

Document d'Information Précontractuelle

Horizéo 2 - Gestion Libre BPCE Vie

Dernière mise à jour le 05/03/2026

En tant qu'organisme du secteur de l'assurance, BPCE Vie est supervisée par l'Autorité de contrôle prudentiel et de résolution – 4 rue de Budapest – CS 92459 - 75436 Paris Cedex 09.

Ce document présente, au titre de l'année écoulée, les informations détaillées de performance et frais de gestion relatives aux supports financiers proposés par ce contrat.

Bien que non présentés dans ce document, le service de gestion déléguée et le service de gestion déléguée Vision sont également disponibles au sein de votre contrat. Vous trouverez les informations relatives à ces modes de gestion dans le document d'information précontractuelle qui leur est dédié.

Les documents d'informations clés ou spécifiques de chacun des supports financiers proposés vous sont remis aux guichets de votre établissement bancaire ou auprès de BPCE Vie. Ils sont également disponibles pour tous les OPC de droit français sur le site de l'AMF - www.amf-france.org.

Fonds en euros :


Le fonds en Euros de ce produit est classé « Article 8 » au sens du règlement européen SFDR, c'est-à-dire qu'il promeut des caractéristiques environnementales et/ou sociales et applique des pratiques de bonne gouvernance. Pour en savoir plus, nous vous invitons à consulter le document d'informations précontractuelles sur la durabilité » du Fonds en euros sur le site <https://priips.assurances.groupebpce.com/>.

Unités de compte :

La valeur des supports financiers en unités de compte, qui reflète la valeur d'actifs sous-jacents, n'est pas garantie. Elle est sujette à des fluctuations à la hausse ou à la baisse dépendant en particulier de l'évolution des marchés financiers. Les performances passées ne préjugent pas des performances futures.

Règlement européen SFDR :

Règlement européen (UE) 2019/2088 dit Sustainable Finance Disclosure Regulation (SFDR) sur la publication d'informations en matière de durabilité dans le secteur des services financiers. Parfois appelées "responsables", "durables" ou "verts", certaines unités de compte proposées dans ce contrat sont classifiées « Article 8 » ou « Article 9 » au sens du règlement SFDR ou sont labellisées. Il s'agit de supports :

- Faisant la promotion de caractéristiques environnementales et/ou sociales (dits « Article 8 » du règlement européen SFDR, identifiés dans les tableaux suivants par ce logo )
- Ou qui ont un objectif d'investissement durable (dits « Article 9 » du règlement européen SFDR, identifiés dans les tableaux suivants par ce logo )
- Ou n'intégrant pas de caractéristiques environnementales, sociales et de gouvernance (dits article )
- Ou qui ont fait l'objet d'une labellisation française ISR, Greenfin ou Finansol.



Le label ISR :

Le label ISR vise à distinguer des fonds d'investissement qui mettent en œuvre une stratégie volontariste d'investissement socialement responsable (ISR) aboutissant à des résultats mesurables et concrets. Il a été créé par le ministère de l'Economie et des Finances.



Le label Greenfin :

Le label Greenfin a pour objectif de mobiliser une partie de l'épargne au bénéfice de la transition énergétique et écologique. Celui-ci est décerné par trois organismes mandatés : Novethic, EY France et Afnor Certifications. Créé par le ministère de la Transition écologique et solidaire, il garantit la qualité verte des fonds d'investissement.



Le label Finansol :

Ce label est attribué par l'association FAIR (<https://www.finance-fair.org/fr>), dont l'objet est de promouvoir et de valoriser la solidarité dans la finance et l'épargne. Il est décerné aux unités de compte qui investissent une partie de leurs encours dans des entreprises solidaires, autrement dit, qui œuvrent dans des domaines tels que l'accès à l'emploi et au logement ou le soutien d'activités écologiques

La part des supports financiers proposés au sein de ce contrat dans le cadre de la gestion libre est de :

59% d'unités de compte labellisées ISR, Greenfin et/ou Finansol

29% de supports financiers « Article 9 » (avec un objectif d'investissement durable)

59% de supports financiers « Article 8 » (avec des caractéristiques environnementales ou sociales)















Unités de compte :

Code ISIN	Libellé	Société de gestion	Indicateur de risque de l'unité de compte (SRI) : 1 (faible) à 7 (élevé)	Performance brute de l'unité de compte (A)		Frais de gestion de l'unité de compte (B) dont frais rétrocedés (taux de rétrocession de commissions)	Performance nette de l'unité de compte (A-B)		Frais de gestion du contrat (C)	Frais totaux (B + C) dont frais rétrocedés (taux de rétrocessions de commissions)	Performance finale (A-B-C)		ISR	Green Fin	Finansol	SFDR
				Annuelle (N-1)	Moyenne annualisée sur 5 ans (N-1 / N-5)		Annuelle (N-1)	Moyenne annualisée sur 5 ans (N-1 / N-5)			Annuelle (N-1)	Moyenne annualisée sur 5 ans (N-1 / N-5)				
Fonds actions																
FR0000976292	MIROVA ACTIONS EUROPE C	MIROVA	4	11,78 %	5,15 %	2,44 % (dont 1,4%)	9,34 %	2,71 %	0,80 %	3,24 % (dont 1,4%)	8,54 %	1,91 %	●			9
FR0000982852	ZELIS ACTIONS MONDE	VEGA INVESTMENT SOLUTIONS	4	4,92 %	10,00 %	2,67 % (dont 1,1%)	2,25 %	7,33 %	0,80 %	3,47 % (dont 1,1%)	1,45 %	6,53 %				8
FR0007479365	VEGA EUROPE AUTONOMIE RC ACC	VEGA INVESTMENT SOLUTIONS	4	15,04 %	7,33 %	2,23 % (dont 1,0%)	12,81 %	5,10 %	0,80 %	3,03 % (dont 1,0%)	12,01 %	4,30 %				8
FR0010058529	THEMATICS EUROPE SELECTION RC ACC	NATIXIS INVESTMENT MANAGERS INT	4	-3,67 %	0,78 %	1,68 % (dont 1,0%)	-5,35 %	-0,90 %	0,80 %	2,48 % (dont 1,0%)	-6,15 %	-1,70 %	●			8
FR0010091173	MIROVA ACTIONS MONDE	MIROVA	4	2,63 %	8,78 %	1,92 % (dont 1,2%)	0,71 %	6,86 %	0,80 %	2,72 % (dont 1,2%)	-0,09 %	6,06 %	●			9
FR0010158048	DORVAL DRIVERS EUROPE R ACC	DORVAL ASSET MANAGEMENT	4	8,79 %	7,39 %	2,01 % (dont 0,9%)	6,78 %	5,38 %	0,80 %	2,81 % (dont 0,9%)	5,98 %	4,58 %	●			8
FR0010242461	VEGA EURO OPPORTUNITES RC ISR	VEGA INVESTMENT SOLUTIONS	4	11,12 %	4,35 %	1,90 % (dont 0,9%)	9,22 %	2,45 %	0,80 %	2,70 % (dont 0,9%)	8,42 %	1,65 %	●			8
FR0010458190	VEGA FRANCE OPPORTUNITES RC ISR	VEGA INVESTMENT SOLUTIONS	4	6,52 %	7,48 %	2,26 % (dont 1,0%)	4,26 %	5,22 %	0,80 %	3,06 % (dont 1,0%)	3,46 %	4,42 %	●			8
FR0010521575	MIROVA EUROPE ENVIRONNEMENT C	MIROVA	4	13,06 %	1,00 %	1,78 % (dont 1,1%)	11,28 %	-0,78 %	0,80 %	2,58 % (dont 1,1%)	10,48 %	-1,58 %				9
FR0010609552	MIROVA EMPLOI FRANCE C	MIROVA	4	1,40 %	1,67 %	1,35 % (dont 1,3%)	0,05 %	0,32 %	0,80 %	2,15 % (dont 1,3%)	-0,75 %	-0,48 %				9
FR0010626796	VEGA EUROPE CONVICTIONS RC ISR	VEGA INVESTMENT SOLUTIONS	4	7,47 %	6,56 %	2,23 % (dont 1,0%)	5,24 %	4,33 %	0,80 %	3,03 % (dont 1,0%)	4,44 %	3,53 %	●			8
FR0010702084	INSERTION EMPLOIS DYNAMIQUE RC	MIROVA	4	1,98 %	2,26 %	1,84 % (dont 1,2%)	0,14 %	0,42 %	0,80 %	2,64 % (dont 1,2%)	-0,66 %	-0,38 %				9
FR0010767624	VEGA GRANDE AMERIQUE	VEGA INVESTMENT SOLUTIONS	4	-0,47 %	10,89 %	3,40 % (dont 1,5%)	-3,87 %	7,49 %	0,80 %	4,20 % (dont 1,5%)	-4,67 %	6,69 %				8
FR0011010149	NATIXIS ACTIONS US GROWTH H-R	NATIXIS INVESTMENT MANAGERS INT	5	12,70 %	12,35 %	1,80 % (dont 1,2%)	10,90 %	10,55 %	0,80 %	2,60 % (dont 1,2%)	10,10 %	9,75 %				6
FR0011493444	VEGA GRANDE EUROPE R	VEGA INVESTMENT SOLUTIONS	4	11,21 %	5,65 %	1,90 % (dont 0,3%)	9,31 %	3,75 %	0,80 %	2,70 % (dont 0,3%)	8,51 %	2,95 %				8
FR0011891506	DNCA ACTION EURO PME R	DNCA FINANCE	4	20,11 %	3,08 %	2,00 % (dont 1,3%)	18,11 %	1,08 %	0,80 %	2,80 % (dont 1,3%)	17,31 %	0,28 %	●			8
FR0012316180	DNCA OPPORTUN.ZONE EURO C FCP	DNCA FINANCE	4	21,13 %	11,39 %	2,00 % (dont 1,4%)	19,13 %	9,39 %	0,80 %	2,80 % (dont 1,4%)	18,33 %	8,59 %				8
FR0012925774	MIROVA ACTIONS EURO C	MIROVA	4	13,91 %	8,94 %	1,72 % (dont 1,0%)	12,19 %	7,22 %	0,80 %	2,52 % (dont 1,0%)	11,39 %	6,42 %	●			9
FR0013196672	NATIXIS ESG PEA	NATIXIS INVESTMENT MANAGERS INT	4	14,23 %	7,30 %	1,95 % (dont 0,9%)	12,28 %	5,35 %	0,80 %	2,75 % (dont 0,9%)	11,48 %	4,55 %	●			8
FR0013391513	PALATINE EUROPE SUST EMPL PALATINE R	PALATINE ASSET MANAGEMENT	4	13,67 %	10,06 %	2,01 % (dont 1,0%)	11,66 %	8,05 %	0,80 %	2,81 % (dont 1,0%)	10,86 %	7,25 %	●			9
LU0147944259	HARRIS ASSOCIATES GLOBAL EQUITY FUND RA	NATIXIS INVESTMENT MANAGERS INT	4	7,28 %	9,24 %	2,20 % (dont 0,9%)	5,08 %	7,04 %	0,80 %	3,00 % (dont 0,9%)	4,28 %	6,24 %				8
LU0284396016	DNCA INVEST VALUE EUROPE A	DNCA FINANCE	4	25,31 %	15,38 %	2,12 % (dont 0,9%)	23,19 %	13,26 %	0,80 %	2,92 % (dont 0,9%)	22,39 %	12,46 %				8
LU0552643339	MIROVA EUROPE SUSTAINABLE EQUITY FUND	MIROVA	4	11,63 %	4,95 %	1,85 % (dont 1,1%)	9,78 %	3,10 %	0,80 %	2,65 % (dont 1,1%)	8,98 %	2,30 %	●			9
LU087053459	DNCA INVEST SRI EUROPE GROWTH B	DNCA FINANCE	4	1,93 %	4,01 %	2,31 % (dont 1,1%)	-0,38 %	1,70 %	0,80 %	3,11 % (dont 1,1%)	-1,18 %	0,90 %	●			8
LU0914729966	MIROVA GLOBAL SUSTAINABLE EQUITY FUND R	NATIXIS INVESTMENT MANAGERS INT	4	2,55 %	8,69 %	1,85 % (dont 1,1%)	0,70 %	6,84 %	0,80 %	2,65 % (dont 1,1%)	-0,10 %	6,04 %	●			9
LU0914731947	MIROVA EURO SUSTAINABLE EQ FD RA	MIROVA	4	13,91 %	8,78 %	1,83 % (dont 1,1%)	12,08 %	6,95 %	0,80 %	2,63 % (dont 1,1%)	11,28 %	6,15 %	●			9
LU0914733059	MIROVA EUROPE ENVIRONMENTAL EQUITY FUND	MIROVA	4	12,99 %	0,92 %	1,85 % (dont 1,1%)	11,14 %	-0,93 %	0,80 %	2,65 % (dont 1,1%)	10,34 %	-1,73 %				9
LU0935231216	OSTRUM GLOBAL MINVOL EQUITY R/A ACC	NATIXIS INVESTMENT MANAGERS INT	3	5,92 %	NC	2,28 % (dont 1,1%)	3,64 %	NC	0,80 %	3,08 % (dont 1,1%)	2,84 %	NC	●			8
LU1490785091	DNCA INVEST SRI NORDEN EUROPE A	DNCA FINANCE	4	-4,13 %	3,04 %	1,90 % (dont 0,8%)	-6,03 %	1,14 %	0,80 %	2,70 % (dont 0,8%)	-6,83 %	0,34 %	●			8
LU1907595398	DNCA INVEST BEYOND SEMPEROSA	DNCA FINANCE	4	5,64 %	5,14 %	1,89 % (dont 0,8%)	3,75 %	3,25 %	0,80 %	2,69 % (dont 0,8%)	2,95 %	2,45 %	●			9
LU1951198644	THEMATICS AI & ROBOTICS FUND H-R A	NATIXIS INVESTMENT MANAGERS INT	5	17,01 %	8,04 %	2,05 % (dont 0,9%)	14,96 %	5,99 %	0,80 %	2,85 % (dont 0,9%)	14,16 %	5,19 %	●			8
LU1951202693	THEMATICS META FUND H-R/A	NATIXIS INVESTMENT MANAGERS INT	5	6,04 %	2,02 %	2,05 % (dont 0,9%)	3,99 %	-0,03 %	0,80 %	2,85 % (dont 0,9%)	3,19 %	-0,83 %	●			8

Code ISIN	Libellé	Société de gestion	Indicateur de risque de l'unité de compte (SRI) : 1 (faible) à 7 (élevé)	Performance brute de l'unité de compte (A)		Frais de gestion de l'unité de compte (B) dont frais rétrocédés (taux de rétrocession de commissions)	Performance nette de l'unité de compte (A-B)		Frais de gestion du contrat (C)	Frais totaux (B + C) dont frais rétrocédés (taux de rétrocessions de commissions)	Performance finale (A-B-C)		ISR	Green Fin	Finansol	SFDR
				Annuelle (N-1)	Moyenne annualisée sur 5 ans (N-1 / N-5)		Annuelle (N-1)	Moyenne annualisée sur 5 ans (N-1 / N-5)			Annuelle (N-1)	Moyenne annualisée sur 5 ans (N-1 / N-5)				
LU1951224077	THEMATICS SAFETY FUND H-R A	NATIXIS INVESTMENT MANAGERS INT	5	3,22 %	0,53 %	2,05 % (dont 0,9%)	1,17 %	-1,52 %	0,80 %	2,85 % (dont 0,9%)	0,37 %	-2,32 %	●			9
LU1951227419	THEMATICS WATER FUND H-R A	NATIXIS INVESTMENT MANAGERS INT	4	11,46 %	5,53 %	2,05 % (dont 0,9%)	9,41 %	3,48 %	0,80 %	2,85 % (dont 0,9%)	8,61 %	2,68 %	●			9
LU1956003765	MIROVA WOMEN LEADERS & DVSTY EQ RC	NATIXIS INVESTMENT MANAGERS INT	4	3,31 %	8,56 %	1,86 % (dont 1,1%)	1,45 %	6,70 %	0,80 %	2,66 % (dont 1,1%)	0,65 %	5,90 %	●			9
LU2217652812	DNCA INVEST GLOBAL NEW WORLD	DNCA FINANCE	5	5,60 %	7,13 %	1,79 % (dont 1,1%)	3,81 %	5,34 %	0,80 %	2,59 % (dont 1,1%)	3,01 %	4,54 %	●			8
LU2254337392	DNCA INVEST BEYOND CLIMATE	DNCA FINANCE	4	21,04 %	NC	1,97 % (dont 0,8%)	19,07 %	NC	0,80 %	2,77 % (dont 0,8%)	18,27 %	NC	●			9
LU2343999004	DNCA INVEST – EURO DIVIDEND GROWER	DNCA FINANCE	4	14,71 %	9,75 %	1,50 % (dont 0,9%)	13,21 %	8,25 %	0,80 %	2,30 % (dont 0,9%)	12,41 %	7,45 %	●			8
LU2703654348	DNCA INVEST BEYOND CLIMATE A2	DNCA FINANCE	4	21,06 %	NC	1,87 % (dont 1,1%)	19,19 %	NC	0,80 %	2,67 % (dont 1,1%)	18,39 %	NC	●			9
FR0000003188	OSTRUM SRI EURO MINVOL EQUITY	NATIXIS ASSET MANAGEMENT	4	12,71 %	7,26 %	1,79 % (dont 0,7%)	10,92 %	5,47 %	0,80 %	2,59 % (dont 0,7%)	10,12 %	4,67 %	●			8
LU1366712435	DNCA INVEST ARCHER MID-CAP EUROPE A	DNCA FINANCE	4	18,76 %	9,72 %	1,69 % (dont 0,7%)	17,07 %	8,03 %	0,80 %	2,49 % (dont 0,7%)	16,27 %	7,23 %	●			8
FR001400MUW6	JOMON ACTIONS EUROPEENNES	VEGA INVESTMENT SOLUTIONS	4	13,28 %	NC	1,81 % (dont 0,7%)	11,47 %	NC	0,80 %	2,61 % (dont 0,7%)	10,67 %	NC	●			8
LU2882334381	DNCA EXPLORER SMID EURO B	DNCA FINANCE	4	30,48 %	9,81 %	2,15 % (dont 1,3%)	28,33 %	7,66 %	0,80 %	2,95 % (dont 1,3%)	27,53 %	6,86 %	●			8
LU2194926775	DNCA INVEST GLOBAL NEW WORLD A	DNCA FINANCE	5	6,01 %	NC	2,20 % (dont 0,8%)	3,81 %	NC	0,80 %	3,00 % (dont 0,8%)	3,01 %	NC	●			8
LU2932854628	THEMATICS HEALTH R/A H	NATIXIS INVESTMENT MANAGERS INT	4	NC	NC	2,05 % (dont 0,9%)	NC	NC	0,80 %	2,85 % (dont 0,9%)	NC	NC	●			9
LU3077228958	DNCA GLOBAL NEW WORLD A3 ACC	DNCA FINANCE	5	NC	NC	2,20 % (dont 0,0%)	NC	NC	0,80 %	3,00 % (dont 0,0%)	NC	NC	●			8
FR0000004970	ECOFI SMART TRANSITION R	ECOFI INVESTISSEMENTS	4	21,05 %	12,56 %	1,80 % (dont 0,9%)	19,25 %	10,76 %	0,80 %	2,60 % (dont 0,9%)	18,45 %	9,96 %	●			9
LU2882334894	DNCA INVEST SRI EURO QUALITY B	DNCA FINANCE	4	12,30 %	8,14 %	1,63 % (dont 0,0%)	10,67 %	6,51 %	0,80 %	2,43 % (dont 0,0%)	9,87 %	5,71 %	●			8
LU0284396289	DNCA INVEST VALUE EUROPE B	DNCA FINANCE	4	25,78 %	15,31 %	2,32 % (dont 1,0%)	23,46 %	12,99 %	0,80 %	3,12 % (dont 1,0%)	22,66 %	12,19 %	●			8
Fonds obligations																
FR0010028985	MIROVA OBLI EURO RC	MIROVA	3	2,47 %	-1,65 %	1,11 % (dont 0,6%)	1,36 %	-2,76 %	0,80 %	1,91 % (dont 0,6%)	0,56 %	-3,56 %	●			9
FR0010078279	VEGA COURT TERME DYNAMIQUE R	VEGA INVESTMENT SOLUTIONS	2	3,48 %	1,91 %	0,54 % (dont 0,2%)	2,94 %	1,37 %	0,80 %	1,34 % (dont 0,2%)	2,14 %	0,57 %	●			8
FR0010657387	OSTRUM SRI EURO BONDS 1-3 RC	NATIXIS INVESTMENT MANAGERS INT	2	2,44 %	0,62 %	0,52 % (dont 0,4%)	1,92 %	0,10 %	0,80 %	1,32 % (dont 0,4%)	1,12 %	-0,70 %	●			8
FR0011311414	OSTRUM SRI EURO BONDS 3-5 E	OSTRUM ASSET MANAGEMENT	2	2,69 %	-0,24 %	0,53 % (dont 0,3%)	2,16 %	-0,77 %	0,80 %	1,33 % (dont 0,3%)	1,36 %	-1,57 %	●			8
LU0284393930	DNCA INVEST CREDIT CONVICTION A EUR	DNCA FINANCE	2	5,71 %	3,41 %	1,10 % (dont 0,4%)	4,61 %	2,31 %	0,80 %	1,90 % (dont 0,4%)	3,81 %	1,51 %	●			8
LU0552643842	MIROVA EURO GREEN&SUST CRP BD FD RA	MIROVA	2	3,26 %	-0,19 %	1,06 % (dont 0,6%)	2,20 %	-1,25 %	0,80 %	1,86 % (dont 0,6%)	1,40 %	-2,05 %	●			9
LU0914734701	MIROVA EURO GREEN&SUST BOND FUND RA	MIROVA	3	2,37 %	-1,74 %	1,06 % (dont 0,6%)	1,31 %	-2,80 %	0,80 %	1,86 % (dont 0,6%)	0,51 %	-3,60 %	●			9
LU0935220284	OSTRUM SRI TOTAL RETURN SOVEREIGN	OSTRUM ASSET MANAGEMENT	2	1,57 %	0,21 %	0,66 % (dont 0,3%)	0,91 %	-0,45 %	0,80 %	1,46 % (dont 0,3%)	0,11 %	-1,25 %	●			8
LU0935222066	OSTRUM CREDIT SHORT DURATION R A	OSTRUM ASSET MANAGEMENT	2	3,68 %	2,25 %	0,89 % (dont 0,4%)	2,79 %	1,36 %	0,80 %	1,69 % (dont 0,4%)	1,99 %	0,56 %	●			8
LU0935235639	OSTRUM GLOBAL EMERGING BONDS RA	OSTRUM ASSET MANAGEMENT	3	0,64 %	3,36 %	1,35 % (dont 0,8%)	-0,71 %	2,01 %	0,80 %	2,15 % (dont 0,8%)	-1,51 %	1,21 %	●			6
LU1472740767	MIROVA GLOBAL GREEN BOND FUND R/A	MIROVA	3	2,52 %	-2,53 %	1,05 % (dont 0,6%)	1,47 %	-3,58 %	0,80 %	1,85 % (dont 0,6%)	0,67 %	-4,38 %	●			9
LU2478819217	MIROVA EURO SHORT TERM SUSTAINABLE BOND FUND	NATIXIS INVESTMENT MANAGERS INT	2	2,92 %	NC	0,85 % (dont 0,4%)	2,07 %	NC	0,80 %	1,65 % (dont 0,4%)	1,27 %	NC	●			9
LU2478873693	MIROVA EURO HIGH YIELD SUSTAINABLE BOND FUND	MIROVA	2	5,67 %	NC	1,05 % (dont 0,6%)	4,62 %	NC	0,80 %	1,85 % (dont 0,6%)	3,82 %	NC	●			9
FR0000003196	OSTRUM SOUVERAIN EURO SRI RC	OSTRUM ASSET MANAGEMENT	3	0,85 %	-2,83 %	0,71 % (dont 0,4%)	0,14 %	-3,54 %	0,80 %	1,51 % (dont 0,4%)	-0,66 %	-4,34 %	●			8
FR0011405026	OSTRUM SRI CR 12 M L	OSTRUM ASSET MANAGEMENT	2	3,98 %	2,83 %	0,47 % (dont 0,3%)	3,51 %	2,36 %	0,80 %	1,27 % (dont 0,3%)	2,71 %	1,56 %	●			8
FR0014009DB7	OSTRUM SRI CREDIT 6 M R	OSTRUM ASSET MANAGEMENT	1	3,30 %	NC	0,26 % (dont 0,1%)	3,04 %	NC	0,80 %	1,06 % (dont 0,1%)	2,24 %	NC	●			8

Code ISIN	Libellé	Société de gestion	Indicateur de risque de l'unité de compte (SRI) : 1 (faible) à 7 (élevé)	Performance brute de l'unité de compte (A)		Frais de gestion de l'unité de compte (B) dont frais rétrocedés (taux de rétrocession de commissions)	Performance nette de l'unité de compte (A-B)		Frais de gestion du contrat (C)	Frais totaux (B + C) dont frais rétrocedés (taux de rétrocessions de commissions)	Performance finale (A-B-C)		ISR	Green Fin	Finansol	SFDR	
				Annuelle (N-1)	Moyenne annualisée sur 5 ans (N-1 / N-5)		Annuelle (N-1)	Moyenne annualisée sur 5 ans (N-1 / N-5)			Annuelle (N-1)	Moyenne annualisée sur 5 ans (N-1 / N-5)					
Fonds mixtes																	
FR0000437881	FRUCTIFONDS PROFIL 3	NATIXIS INVESTMENT MANAGERS INT	2	5,80 %	2,91 %	1,59 % (dont 0,8%)	4,21 %	1,32 %	0,80 %	2,39 % (dont 0,8%)	3,41 %	0,52 %					6
FR0000437899	FRUCTIFONDS PROFIL 6	NATIXIS INVESTMENT MANAGERS INT	3	9,28 %	6,02 %	1,82 % (dont 1,0%)	7,46 %	4,20 %	0,80 %	2,62 % (dont 1,0%)	6,66 %	3,40 %					6
FR0000437907	FRUCTIFONDS PROFIL 9	NATIXIS INVESTMENT MANAGERS INT	4	11,75 %	8,85 %	2,37 % (dont 1,3%)	9,38 %	6,48 %	0,80 %	3,17 % (dont 1,3%)	8,58 %	5,68 %					6
FR0007051040	EUROSE C	DNCA FINANCE	2	9,39 %	6,09 %	1,46 % (dont 0,6%)	7,93 %	4,63 %	0,80 %	2,26 % (dont 0,6%)	7,13 %	3,83 %					8
FR0007371810	VEGA PATRIMOINE ISR RC	VEGA INVESTMENT SOLUTIONS	3	10,91 %	5,64 %	1,75 % (dont 0,8%)	9,16 %	3,89 %	0,80 %	2,55 % (dont 0,8%)	8,36 %	3,09 %	●				8
FR0010229187	DORVAL CONVICTIONS PEA	DORVAL ASSET MANAGEMENT	3	15,94 %	8,27 %	1,83 % (dont 0,8%)	14,11 %	6,44 %	0,80 %	2,63 % (dont 0,8%)	13,31 %	5,64 %	●				8
FR0010289827	VEGA MONDE FLEXIBLE RC	VEGA INVESTMENT SOLUTIONS	3	5,98 %	6,42 %	2,50 % (dont 1,1%)	3,48 %	3,92 %	0,80 %	3,30 % (dont 1,1%)	2,68 %	3,12 %					8
FR0010557967	DORVAL CONVICTIONS RC	DORVAL ASSET MANAGEMENT	3	13,70 %	7,63 %	1,84 % (dont 0,8%)	11,86 %	5,79 %	0,80 %	2,64 % (dont 0,8%)	11,06 %	4,99 %	●				8
FR0010642280	ECOFI AGIR POUR LE CLIMAT C	ECOFI INVESTISSEMENTS	4	13,55 %	0,17 %	2,00 % (dont 1,0%)	11,55 %	-1,83 %	0,80 %	2,80 % (dont 1,0%)	10,75 %	-2,63 %					9
FR0011005461	FRUCTI FLEXIBLE 100	NATIXIS INVESTMENT MANAGERS INT	3	6,55 %	2,79 %	1,82 % (dont 1,1%)	4,73 %	0,97 %	0,80 %	2,62 % (dont 1,1%)	3,93 %	0,17 %					8
FR0011037894	VEGA EURO RENDEMENT RC ISR	VEGA INVESTMENT SOLUTIONS	2	4,37 %	2,72 %	1,36 % (dont 0,6%)	3,01 %	1,36 %	0,80 %	2,16 % (dont 0,6%)	2,21 %	0,56 %	●				8
FR0012333201	ALLOCATION PILOTEE EQUILIBRE	NATIXIS INVESTMENT MANAGERS INT	3	4,99 %	5,82 %	1,51 % (dont 0,7%)	3,48 %	4,31 %	0,80 %	2,31 % (dont 0,7%)	2,68 %	3,51 %					6
FR0012333219	ALLOCATION PILOTEE OFFENSIVE	NATIXIS INVESTMENT MANAGERS INT	4	6,17 %	8,68 %	1,52 % (dont 0,7%)	4,65 %	7,16 %	0,80 %	2,32 % (dont 0,7%)	3,85 %	6,36 %					6
FR0013300910	NATIXIS DIVERSIFIED SOLUTION	NATIXIS INVESTMENT MANAGERS INT	3	4,83 %	1,17 %	1,15 % (dont 0,6%)	3,68 %	0,02 %	0,80 %	1,95 % (dont 0,6%)	2,88 %	-0,78 %					6
FR0013333838	DORVAL GLOBAL CONSERVATIVE	DORVAL ASSET MANAGEMENT	2	5,59 %	3,01 %	1,22 % (dont 0,6%)	4,37 %	1,79 %	0,80 %	2,02 % (dont 0,6%)	3,57 %	0,99 %	●				8
LU0935227537	NATIXIS CONSERVATIVE RISK PARITY RA	NATIXIS INVESTMENT MANAGERS INT	2	6,39 %	1,61 %	1,59 % (dont 0,8%)	4,80 %	0,02 %	0,80 %	2,39 % (dont 0,8%)	4,00 %	-0,78 %					6
LU1335435464	OSTRUM TOTAL RETURN DYNAMIC RA ACC	NATIXIS INVESTMENT MANAGERS INT	3	6,55 %	2,79 %	1,66 % (dont 1,0%)	4,89 %	1,13 %	0,80 %	2,46 % (dont 1,0%)	4,09 %	0,33 %					8
LU1907594748	DNCA INVEST BEYOND ALTEROSA	DNCA FINANCE	2	2,48 %	1,84 %	1,58 % (dont 0,6%)	0,90 %	0,26 %	0,80 %	2,38 % (dont 0,6%)	0,10 %	-0,54 %	●				9
LU1911611140	MIROVA EUROPE SUSTAINABLE ECONOMY	MIROVA	3	9,03 %	2,57 %	1,43 % (dont 0,8%)	7,60 %	1,14 %	0,80 %	2,23 % (dont 0,8%)	6,80 %	0,34 %	●				9
LU2169557654	NATIXIS ESG CONSERVATIVE FUND	NATIXIS INVESTMENT MANAGERS INT	2	3,93 %	2,37 %	1,42 % (dont 0,2%)	2,51 %	0,95 %	0,80 %	2,22 % (dont 0,2%)	1,71 %	0,15 %	●				8
LU2169558389	NATIXIS ESG MODERATE FUND	NATIXIS INVESTMENT MANAGERS INT	3	5,18 %	4,69 %	1,56 % (dont 0,3%)	3,62 %	3,13 %	0,80 %	2,36 % (dont 0,3%)	2,82 %	2,33 %	●				8
LU2169559270	NATIXIS ESG DYNAMIC FUND	NATIXIS INVESTMENT MANAGERS INT	4	6,46 %	6,83 %	1,70 % (dont 0,3%)	4,76 %	5,13 %	0,80 %	2,50 % (dont 0,3%)	3,96 %	4,33 %	●				8
Fonds immobiliers																	
FR0010665661	OPCI FRANCEUROPE IMMO ISR	AEW	2	1,54 %	-0,33 %	2,31 % (dont 0,6%)	-0,77 %	-2,64 %	0,80 %	3,11 % (dont 0,6%)	-1,57 %	-3,44 %	●				8
QUA000005133	SCPI ATLANTIQUE MUR REGIONS	OTOKTONE 3I	3	6,52 %	4,32 %	1,16 % (dont 0,0%)	5,36 %	3,16 %	0,80 %	1,96 % (dont 0,0%)	4,56 %	2,36 %	●				8
Fonds spéculatifs																	
FR0013196656	SELECTIZ	NATIXIS INVESTMENT MANAGERS INT	2	6,15 %	3,10 %	1,12 % (dont 0,5%)	5,03 %	1,98 %	0,80 %	1,92 % (dont 0,5%)	4,23 %	1,18 %					6
FR0013196680	SELECTIZ PLUS	NATIXIS INVESTMENT MANAGERS INT	3	7,75 %	4,02 %	1,38 % (dont 0,7%)	6,37 %	2,64 %	0,80 %	2,18 % (dont 0,7%)	5,57 %	1,84 %					6
FR0013200243	VEGA ALPHA OPPORTUNITES ISR	VEGA INVESTMENT SOLUTIONS	2	-0,60 %	0,86 %	1,20 % (dont 0,6%)	-1,80 %	-0,34 %	0,80 %	2,00 % (dont 0,6%)	-2,60 %	-1,14 %	●				8
LU1694789451	DNCA INVEST ALPHA BONDS A	DNCA FINANCE	2	6,19 %	6,13 %	1,30 % (dont 0,5%)	4,89 %	4,83 %	0,80 %	2,10 % (dont 0,5%)	4,09 %	4,03 %					8

Code ISIN	Libellé	Société de gestion	Indicateur de risque de l'unité de compte (SRI) : 1 (faible) à 7 (élevé)	Performance brute de l'unité de compte (A)		Frais de gestion de l'unité de compte (B) dont frais rétrocedés (taux de rétrocession de commissions)	Performance nette de l'unité de compte (A-B)		Frais de gestion du contrat (C)	Frais totaux (B + C) dont frais rétrocedés (taux de rétrocessions de commissions)	Performance finale (A-B-C)		ISR	Green Fin	Finansol	SFDR
				Annuelle (N-1)	Moyenne annualisée sur 5 ans (N-1 / N-5)		Annuelle (N-1)	Moyenne annualisée sur 5 ans (N-1 / N-5)			Annuelle (N-1)	Moyenne annualisée sur 5 ans (N-1 / N-5)				
Fonds monétaires																
FR0011563535	OSTRUM SRI MONEY R	OSTRUM ASSET MANAGEMENT	1	2,52 %	2,04 %	0,29 % (dont 0,2%)	2,23 %	1,75 %	0,80 %	1,09 % (dont 0,2%)	1,43 %	0,95 %				
Autres																
FR001400XJN5	VEGACTIVE PROTÉGÉE MARS 2031	VEGA INVESTMENT SOLUTIONS	2	NC	NC	0,03 % (dont 0,0%)	NC	NC	0,80 %	0,83 % (dont 0,0%)	NC	NC				
Fonds de capital-investissement*																
FR001400QOD0	FLEXSTONE PRIVATE EQUITY OPPORTUNITIES FCPR	FLEXSTONE	6	NC	NC	2,00 % (dont 0,0%)	NC	NC	0,80 %	2,80 % (dont 0,0%)	NC	NC				

(* Ce(s) support(s) peut/peuvent faire l'objet d'indemnités de rachat dans les conditions de l'article R132-5-3 du Code des assurances :

1° en cas de circonstances exceptionnelles c'est à dire lorsque le rachat ne peut être intégralement exécuté par l'organisme de placement collectif en raison d'une suspension ou d'un plafonnement des rachats en application de stipulations des statuts de la société ou du règlement du fonds prévoyant, quand des circonstances exceptionnelles l'exigent et que l'intérêt des porteurs de parts ou actions ou du public le commande, une telle suspension ou un tel plafonnement.

2° lorsque les statuts de la société ou le règlement du fonds n'autorisent pas le rachat de leurs parts ou actions avant leur liquidation et lorsque, à la date de la demande de rachat, la durée de vie restante de l'organisme hors éventuelles prorogations est supérieure à cinq ans.

Fonds Flexstone :

- Indemnité 1° : 20 %

- Indemnité 2° : 10% applicable jusqu'au 30 juin 2027. L'unité de compte peut faire l'objet de rachat sans être diminuée de cette indemnité si le rachat intervient à compter du 1er juillet 2027

LEXIQUE

Code ISIN

Code d'identification d'un support financier.

Libellé

Nom d'un support financier.

Société de gestion

Professionnel agréé par l'Autorité des marchés financiers (AMF) qui gère pour le compte d'un grand nombre d'épargnants (particuliers et/ou institutionnels), au sein d'un OPC, les sommes reçues de façon diversifiée, selon la stratégie qu'il aura annoncée.

SRI

L'indicateur synthétique de risque (SRI) indique le niveau de risque d'un support. Il permet de comparer les niveaux de risque des supports d'investissement : 1 étant la classe de risque la plus basse et 7 la classe de risque la plus élevée.

Performance brute de l'actif

Variation de valeur de l'unité de compte sur l'année avant application des frais de gestion financière des actifs.

Frais de gestion de l'actif

Frais annuels (exprimés en %) perçus par la société de gestion au titre de la gestion financière des actifs détenus par l'assureur, en représentation de ses engagements pris vis-à-vis de ses clients et exprimés en unités de compte.

Performance nette de l'unité de compte

Variation de valeur de l'unité de compte sur l'année après application des frais de gestion de l'actif et avant application des frais de gestion du contrat.

Frais de gestion du contrat

Frais prélevés par l'assureur au titre de la gestion des unités de compte.

Taux de rétrocessions de commissions

Taux annuel des frais de gestion sur support prélevés par les gestionnaires délégués (sociétés de gestion ou dépositaires par exemple) reversé à l'assureur. Ces frais ou commissions sont perçus par les gestionnaires délégués au titre de la gestion financière des actifs détenus par l'assureur, en représentation de ses engagements pris vis-à-vis de ses clients et exprimés en unités de compte.

Performance finale

Variation de valeur de l'unité de compte sur l'année après application des frais de gestion de l'actif et des frais de gestion du contrat.

Comment définit-on les supports classés « Article 6 » ?

Ce sont des supports financiers qui ne comportent pas de démarche ESG au sein de leur stratégie. Il s'agit donc des placements qui ne sont ni « Article 8 » ni « Article 9 ».

Comment définit-on les supports classés « Article 8 » ?

Ce sont des supports financiers qui promeuvent des caractéristiques environnementales et/ou sociales et appliquent des pratiques de bonne gouvernance.

Comment définit-on les supports classés « Article 9 » ?

Ce sont des supports financiers avec un objectif d'investissement durable. C'est-à-dire des investissements dans une activité à objectif social ou environnemental et appliquant des pratiques de bonne gouvernance.

NC

Non communiqué. Donnée pour un support dont l'information n'a pas été communiquée.

Document d'Information Précontractuelle

PLAN EPARGNE AVENIR CLIMAT - Capitalisation

BPCE Vie

Dernière mise à jour le 05/03/2026

En tant qu'organisme du secteur de l'assurance, BPCE Vie est supervisée par l'Autorité de contrôle prudentiel et de résolution – 4 rue de Budapest – CS 92459 - 75436 Paris Cedex 09.

Ce document présente, au titre de l'année écoulée, les informations détaillées de performance et frais de gestion relatives aux supports financiers proposés par ce contrat.

Les documents d'informations clés ou spécifiques de chacun des supports financiers proposés vous sont remis aux guichets de votre établissement bancaire ou auprès de BPCE Vie. Ils sont également disponibles pour tous les OPC de droit français sur le site de l'AMF - www.amf-france.org.

Fonds en euros :




Le fonds en Euros de ce produit est classé « Article 8 » au sens du règlement européen SFDR, c'est-à-dire qu'il promeut des caractéristiques environnementales et/ou sociales et applique des pratiques de bonne gouvernance. Pour en savoir plus, nous vous invitons à consulter le document d'« informations précontractuelles sur la durabilité » du Fonds en euros sur le site <https://priips.assurances.groupebpce.com/>.

Unités de compte :

La valeur des supports financiers en unités de compte, qui reflète la valeur d'actifs sous-jacents, n'est pas garantie. Elle est sujette à des fluctuations à la hausse ou à la baisse dépendant en particulier de l'évolution des marchés financiers. Les performances passées ne préjugent pas des performances futures.

Règlement européen SFDR :

Règlement européen (UE) 2019/2088 dit Sustainable Finance Disclosure Regulation (SFDR) sur la publication d'informations en matière de durabilité dans le secteur des services financiers. Parfois appelées "responsables", "durables" ou "verts", certaines unités de compte proposées dans ce contrat sont classifiées « Article 8 » ou « Article 9 » au sens du règlement SFDR ou sont labellisées. Il s'agit de supports :

- Faisant la promotion de caractéristiques environnementales et/ou sociales (dits « Article 8 » du règlement européen SFDR, identifiés dans les tableaux suivants par ce logo )
- Ou qui ont un objectif d'investissement durable (dits « Article 9 » du règlement européen SFDR, identifiés dans les tableaux suivants par ce logo )
- Ou n'intégrant pas de caractéristiques environnementales, sociales et de gouvernance (dits article )
- Ou qui ont fait l'objet d'une labellisation française ISR, Greenfin ou Finansol.



Le label ISR :

Le label ISR vise à distinguer des fonds d'investissement qui mettent en œuvre une stratégie volontariste d'investissement socialement responsable (ISR) aboutissant à des résultats mesurables et concrets. Il a été créé par le ministère de l'Economie et des Finances.

Le label Greenfin :

Le label Greenfin a pour objectif de mobiliser une partie de l'épargne au bénéfice de la transition énergétique et écologique. Celui-ci est décerné par trois organismes mandatés : Novethic, EY France et Afnor Certifications. Créé par le ministère de la Transition écologique et solidaire, il garantit la qualité verte des fonds d'investissement.



Le label Finansol :

Ce label est attribué par l'association FAIR (<https://www.finance-fair.org/fr/>), dont l'objet est de promouvoir et de valoriser la solidarité dans la finance et l'épargne. Il est décerné aux unités de compte qui investissent une partie de leurs encours dans des entreprises solidaires, autrement dit, qui œuvrent dans des domaines tels que l'accès à l'emploi et au logement ou le soutien d'activités écologiques

La part des supports financiers proposés au sein de ce contrat dans le cadre de la gestion libre est de :

0% d'unités de compte labellisées ISR, Greenfin et/ou Finansol

80% de supports financiers « Article 9 » (avec un objectif d'investissement durable)

20% de supports financiers « Article 8 » (avec des caractéristiques environnementales ou sociales)



Fonds en euros :

Le fonds en Euros de ce produit est classé « Article 8 » au sens du règlement européen SFDR, c'est-à-dire qu'il promeut des caractéristiques environnementales et/ou sociales et applique des pratiques de bonne gouvernance. Pour en savoir plus, nous vous invitons à consulter le document d'informations précontractuelles sur la durabilité » du Fonds en euros sur le site <https://priips.assurances.groupebpce.com/>.

Libellé	Indicateur de risque du support (SRI) : 1 (faible) à 7 (élevé)	Taux de participation aux bénéfices brut de frais 2024*	Taux de frais de gestion applicable	Taux de participation aux bénéfices net de frais 2024*	Taux de rétrocessions de commission	Classification SFDR
FONDS EN EUROS	1	3,00%	0,70%	2,3%	0,0%	8

* : fait référence au taux servi par BPCE Vie pour les produits de même nature.

Les taux de participation aux bénéfices passés ne préjugent pas des taux futurs.

Pour vous faciliter la lecture du tableau ci-dessus, vous trouverez un lexique sur les informations fournies.

- Taux de participation aux bénéfices brut de frais : taux de participation aux bénéfices de l'année, avant application des frais de gestion et du pourcentage de distribution.
- Taux de participation aux bénéfices net de frais : taux de rendement après application des frais de gestion et du pourcentage de distribution. Ce taux s'entend avant prélèvements sociaux.
- Taux de rétrocessions de commission : part versée aux intermédiaires d'assurance.
- Taux de frais de gestion applicable : frais prélevés par l'assureur au titre de la gestion du fonds en euros.

Unités de compte :

La valeur des supports financiers en unités de compte, qui reflète la valeur d'actifs sous-jacents, n'est pas garantie. Elle est sujette à des fluctuations à la hausse ou à la baisse dépendant en particulier de l'évolution des marchés financiers. Les performances passées ne préjugent pas des performances futures.

Code ISIN	Libellé	Société de gestion	Indicateur de risque de l'unité de compte (SRI) : 1 (faible) à 7 (élevé)	Performance brute de l'unité de compte (A)		Frais de gestion de l'unité de compte (B) dont frais rétrocédés (taux de rétrocession de commissions)	Performance nette de l'unité de compte (A-B)		Frais de gestion du contrat (C)	Frais totaux (B + C) dont frais rétrocédés (taux de rétrocessions de commissions)	Performance finale (A-B-C)		ISR	Green Fin	Finansol	SFDR	
				Annuelle (N-1)	Moyenne annualisée sur 5 ans (N-1 / N-5)		Annuelle (N-1)	Moyenne annualisée sur 5 ans (N-1 / N-5)			Annuelle (N-1)	Moyenne annualisée sur 5 ans (N-1 / N-5)					
Fonds actions																	
LU0914733059	MIROVA EUROPE ENVIRONMENTAL EQUITY FUND	MIROVA	4	12,99 %	0,92 %	1,85 % (dont 1,1%)	11,14 %	-0,93 %	0,70 %	2,55 % (dont 1,1%)	10,44 %	-1,63 %					9
FR0013334380	DORVAL EUROPEAN CLIMATE INITIATIVE	DORVAL ASSET MANAGEMENT	4	18,25 %	6,44 %	1,60 % (dont 0,8%)	16,65 %	4,84 %	0,70 %	2,30 % (dont 0,8%)	15,95 %	4,14 %					9
Fonds obligations																	
LU1472740767	MIROVA GLOBAL GREEN BOND FUND R/A	MIROVA	3	2,52 %	-2,53 %	1,05 % (dont 0,6%)	1,47 %	-3,58 %	0,70 %	1,75 % (dont 0,6%)	0,77 %	-4,28 %					9
Fonds mixtes																	
FR0010642280	ECOFI AGIR POUR LE CLIMAT C	ECOFI INVESTISSEMENTS	4	13,55 %	0,17 %	2,00 % (dont 1,0%)	11,55 %	-1,83 %	0,70 %	2,70 % (dont 1,0%)	10,85 %	-2,53 %					9

LEXIQUE

Code ISIN

Code d'identification d'un support financier.

Libellé

Nom d'un support financier.

Société de gestion

Professionnel agréé par l'Autorité des marchés financiers (AMF) qui gère pour le compte d'un grand nombre d'épargnants (particuliers et/ou institutionnels), au sein d'un OPC, les sommes reçues de façon diversifiée, selon la stratégie qu'il aura annoncée.

SRI

L'indicateur synthétique de risque (SRI) indique le niveau de risque d'un support. Il permet de comparer les niveaux de risque des supports d'investissement : 1 étant la classe de risque la plus basse et 7 la classe de risque la plus élevée.

Performance brute de l'actif

Variation de valeur de l'unité de compte sur l'année avant application des frais de gestion financière des actifs.

Frais de gestion de l'actif

Frais annuels (exprimés en %) perçus par la société de gestion au titre de la gestion financière des actifs détenus par l'assureur, en représentation de ses engagements pris vis-à-vis de ses clients et exprimés en unités de compte.

Performance nette de l'unité de compte

Variation de valeur de l'unité de compte sur l'année après application des frais de gestion de l'actif et avant application des frais de gestion du contrat.

Frais de gestion du contrat

Frais prélevés par l'assureur au titre de la gestion des unités de compte.

Taux de rétrocessions de commissions

Taux annuel des frais de gestion sur support prélevés par les gestionnaires délégués (sociétés de gestion ou dépositaires par exemple) reversé à l'assureur. Ces frais ou commissions sont perçus par les gestionnaires délégués au titre de la gestion financière des actifs détenus par l'assureur, en représentation de ses engagements pris vis-à-vis de ses clients et exprimés en unités de compte.

Performance finale

Variation de valeur de l'unité de compte sur l'année après application des frais de gestion de l'actif et des frais de gestion du contrat.

Comment définit-on les supports classés « Article 6 » ?

Ce sont des supports financiers qui ne comportent pas de démarche ESG au sein de leur stratégie. Il s'agit donc des placements qui ne sont ni « Article 8 » ni « Article 9 ».

Comment définit-on les supports classés « Article 8 » ?

Ce sont des supports financiers qui promeuvent des caractéristiques environnementales et/ou sociales et appliquent des pratiques de bonne gouvernance.

Comment définit-on les supports classés « Article 9 » ?

Ce sont des supports financiers avec un objectif d'investissement durable. C'est-à-dire des investissements dans une activité à objectif social ou environnemental et appliquant des pratiques de bonne gouvernance.

NC

Non communiqué. Donnée pour un support dont l'information n'a pas été communiquée.

Document d'Information Précontractuelle

Plan Epargne Enfant - Assurance vie BPCE Vie

Dernière mise à jour le 05/03/2026

En tant qu'organisme du secteur de l'assurance, BPCE Vie est supervisée par l'Autorité de contrôle prudentiel et de résolution – 4 rue de Budapest – CS 92459 - 75436 Paris Cedex 09.

Ce document présente, au titre de l'année écoulée, les informations détaillées de performance et frais de gestion relatives aux supports financiers proposés par ce contrat.

Les documents d'informations clés ou spécifiques de chacun des supports financiers proposés vous sont remis aux guichets de votre établissement bancaire ou auprès de BPCE Vie. Ils sont également disponibles pour tous les OPC de droit français sur le site de l'AMF - www.amf-france.org.

Fonds en euros :

Le fonds en Euros de ce produit est classé « Article 8 » au sens du règlement européen SFDR, c'est-à-dire qu'il promeut des caractéristiques environnementales et/ou sociales et applique des pratiques de bonne gouvernance. Pour en savoir plus, nous vous invitons à consulter le document d'« informations précontractuelles sur la durabilité » du Fonds en euros sur le site <https://priips.assurances.groupebpce.com/>.

Unités de compte :

La valeur des supports financiers en unités de compte, qui reflète la valeur d'actifs sous-jacents, n'est pas garantie. Elle est sujette à des fluctuations à la hausse ou à la baisse dépendant en particulier de l'évolution des marchés financiers. Les performances passées ne préjugent pas des performances futures.

Règlement européen SFDR :

Règlement européen (UE) 2019/2088 dit Sustainable Finance Disclosure Regulation (SFDR) sur la publication d'informations en matière de durabilité dans le secteur des services financiers. Parfois appelées "responsables", "durables" ou "verts", certaines unités de compte proposées dans ce contrat sont classifiées « Article 8 » ou « Article 9 » au sens du règlement SFDR ou sont labellisées. Il s'agit de supports :

- Faisant la promotion de caractéristiques environnementales et/ou sociales (dits « Article 8 » du règlement européen SFDR, identifiés dans les tableaux suivants par ce logo )
- Ou qui ont un objectif d'investissement durable (dits « Article 9 » du règlement européen SFDR, identifiés dans les tableaux suivants par ce logo )
- Ou n'intégrant pas de caractéristiques environnementales, sociales et de gouvernance (dits article )
- Ou qui ont fait l'objet d'une labellisation française ISR, Greenfin ou Finansol.



Le label ISR :

Le label ISR vise à distinguer des fonds d'investissement qui mettent en œuvre une stratégie volontariste d'investissement socialement responsable (ISR) aboutissant à des résultats mesurables et concrets. Il a été créé par le ministère de l'Economie et des Finances.



Le label Greenfin :

Le label Greenfin a pour objectif de mobiliser une partie de l'épargne au bénéfice de la transition énergétique et écologique. Celui-ci est décerné par trois organismes mandatés : Novethic, EY France et Afnor Certifications. Créé par le ministère de la Transition écologique et solidaire, il garantit la qualité verte des fonds d'investissement.



Le label Finansol :

Ce label est attribué par l'association FAIR (<https://www.finance-fair.org/fr>), dont l'objet est de promouvoir et de valoriser la solidarité dans la finance et l'épargne. Il est décerné aux unités de compte qui investissent une partie de leurs encours dans des entreprises solidaires, autrement dit, qui œuvrent dans des domaines tels que l'accès à l'emploi et au logement ou le soutien d'activités écologiques

La part des supports financiers proposés au sein de ce contrat dans le cadre de la gestion libre est de :

63% d'unités de compte labellisées ISR, Greenfin et/ou Finansol

33% de supports financiers « Article 9 » (avec un objectif d'investissement durable)

59% de supports financiers « Article 8 » (avec des caractéristiques environnementales ou sociales)



Unités de compte :

Code ISIN	Libellé	Société de gestion	Indicateur de risque de l'unité de compte (SRI) : 1 (faible) à 7 (élevé)	Performance brute de l'unité de compte (A)		Frais de gestion de l'unité de compte (B) dont frais rétrocedés (taux de rétrocession de commissions)	Performance nette de l'unité de compte (A-B)		Frais de gestion du contrat (C)	Frais totaux (B + C) dont frais rétrocedés (taux de rétrocessions de commissions)	Performance finale (A-B-C)		ISR	Green Fin	Finansol	SFDR
				Annuelle (N-1)	Moyenne annualisée sur 5 ans (N-1 / N-5)		Annuelle (N-1)	Moyenne annualisée sur 5 ans (N-1 / N-5)			Annuelle (N-1)	Moyenne annualisée sur 5 ans (N-1 / N-5)				
Fonds actions																
FR0000976292	MIROVA ACTIONS EUROPE C	MIROVA	4	11,78 %	5,15 %	2,44 % (dont 1,4%)	9,34 %	2,71 %	0,96 %	3,40 % (dont 1,4%)	8,38 %	1,75 %	●			9
FR0007479365	VEGA EUROPE AUTONOMIE RC ACC	VEGA INVESTMENT SOLUTIONS	4	15,04 %	7,33 %	2,23 % (dont 1,0%)	12,81 %	5,10 %	0,96 %	3,19 % (dont 1,0%)	11,85 %	4,14 %	●			8
FR0010058529	THEMATICS EUROPE SELECTION RC ACC	NATIXIS INVESTMENT MANAGERS INT	4	-3,67 %	0,78 %	1,68 % (dont 1,0%)	-5,35 %	-0,90 %	0,96 %	2,64 % (dont 1,0%)	-6,31 %	-1,86 %	●			8
FR0010091173	MIROVA ACTIONS MONDE	MIROVA	4	2,63 %	8,78 %	1,92 % (dont 1,2%)	0,71 %	6,86 %	0,96 %	2,88 % (dont 1,2%)	-0,25 %	5,90 %	●			9
FR0010158048	DORVAL DRIVERS EUROPE R ACC	DORVAL ASSET MANAGEMENT	4	8,79 %	7,39 %	2,01 % (dont 0,9%)	6,78 %	5,38 %	0,96 %	2,97 % (dont 0,9%)	5,82 %	4,42 %	●			8
FR0010242461	VEGA EURO OPPORTUNITES RC ISR	VEGA INVESTMENT SOLUTIONS	4	11,12 %	4,35 %	1,90 % (dont 0,9%)	9,22 %	2,45 %	0,96 %	2,86 % (dont 0,9%)	8,26 %	1,49 %	●			8
FR0010458190	VEGA FRANCE OPPORTUNITES RC ISR	VEGA INVESTMENT SOLUTIONS	4	6,52 %	7,48 %	2,26 % (dont 1,0%)	4,26 %	5,22 %	0,96 %	3,22 % (dont 1,0%)	3,30 %	4,26 %	●			8
FR0010521575	MIROVA EUROPE ENVIRONNEMENT C	MIROVA	4	13,06 %	1,00 %	1,78 % (dont 1,1%)	11,28 %	-0,78 %	0,96 %	2,74 % (dont 1,1%)	10,32 %	-1,74 %	●			9
FR0010609552	MIROVA EMPLOI FRANCE C	MIROVA	4	1,40 %	1,67 %	1,35 % (dont 1,3%)	0,05 %	0,32 %	0,96 %	2,31 % (dont 1,3%)	-0,91 %	-0,64 %	●			9
FR0010626796	VEGA EUROPE CONVICTIONS RC ISR	VEGA INVESTMENT SOLUTIONS	4	7,47 %	6,56 %	2,23 % (dont 1,0%)	5,24 %	4,33 %	0,96 %	3,19 % (dont 1,0%)	4,28 %	3,37 %	●			8
FR0010702084	INSERTION EMPLOIS DYNAMIQUE RC	MIROVA	4	1,98 %	2,26 %	1,84 % (dont 1,2%)	0,14 %	0,42 %	0,96 %	2,80 % (dont 1,2%)	-0,82 %	-0,54 %	●			9
FR0010767624	VEGA GRANDE AMERIQUE	VEGA INVESTMENT SOLUTIONS	4	-0,47 %	10,89 %	3,40 % (dont 1,5%)	-3,87 %	7,49 %	0,96 %	4,36 % (dont 1,5%)	-4,83 %	6,53 %	●			8
FR0011493444	VEGA GRANDE EUROPE R	VEGA INVESTMENT SOLUTIONS	4	11,21 %	5,65 %	1,90 % (dont 0,3%)	9,31 %	3,75 %	0,96 %	2,86 % (dont 0,3%)	8,35 %	2,79 %	●			8
FR0011891506	DNCA ACTION EURO PME R	DNCA FINANCE	4	20,11 %	3,08 %	2,00 % (dont 1,3%)	18,11 %	1,08 %	0,96 %	2,96 % (dont 1,3%)	17,15 %	0,12 %	●			8
FR0012316180	DNCA OPPORTUN.ZONE EURO C FCP	DNCA FINANCE	4	21,13 %	11,39 %	2,00 % (dont 1,4%)	19,13 %	9,39 %	0,96 %	2,96 % (dont 1,4%)	18,17 %	8,43 %	●			8
FR0013196672	NATIXIS ESG PEA	NATIXIS INVESTMENT MANAGERS INT	4	14,23 %	7,30 %	1,95 % (dont 0,9%)	12,28 %	5,35 %	0,96 %	2,91 % (dont 0,9%)	11,32 %	4,39 %	●			8
FR0013391513	PALATINE EUROPE SUST EMPL PALATINE R	PALATINE ASSET MANAGEMENT	4	13,67 %	10,06 %	2,01 % (dont 1,0%)	11,66 %	8,05 %	0,96 %	2,97 % (dont 1,0%)	10,70 %	7,09 %	●			9
LU0147944259	HARRIS ASSOCIATES GLOBAL EQUITY FUND RA	NATIXIS INVESTMENT MANAGERS INT	4	7,28 %	9,24 %	2,20 % (dont 0,9%)	5,08 %	7,04 %	0,96 %	3,16 % (dont 0,9%)	4,12 %	6,08 %	●			8
LU0284396016	DNCA INVEST VALUE EUROPE A	DNCA FINANCE	4	25,31 %	15,38 %	2,12 % (dont 0,9%)	23,19 %	13,26 %	0,96 %	3,08 % (dont 0,9%)	22,23 %	12,30 %	●			8
LU0552643339	MIROVA EUROPE SUSTAINABLE EQUITY FUND	MIROVA	4	11,63 %	4,95 %	1,85 % (dont 1,1%)	9,78 %	3,10 %	0,96 %	2,81 % (dont 1,1%)	8,82 %	2,14 %	●			9
LU0870553459	DNCA INVEST SRI EUROPE GROWTH B	DNCA FINANCE	4	1,93 %	4,01 %	2,31 % (dont 1,1%)	-0,38 %	1,70 %	0,96 %	3,27 % (dont 1,1%)	-1,34 %	0,74 %	●			8
LU0914729966	MIROVA GLOBAL SUSTAINABLE EQUITY FUND R	NATIXIS INVESTMENT MANAGERS INT	4	2,55 %	8,69 %	1,85 % (dont 1,1%)	0,70 %	6,84 %	0,96 %	2,81 % (dont 1,1%)	-0,26 %	5,88 %	●			9
LU0914731947	MIROVA EURO SUSTAINABLE EQ FD RA	MIROVA	4	13,91 %	8,78 %	1,83 % (dont 1,1%)	12,08 %	6,95 %	0,96 %	2,79 % (dont 1,1%)	11,12 %	5,99 %	●			9
LU0914733059	MIROVA EUROPE ENVIRONMENTAL EQUITY FUND	MIROVA	4	12,99 %	0,92 %	1,85 % (dont 1,1%)	11,14 %	-0,93 %	0,96 %	2,81 % (dont 1,1%)	10,18 %	-1,89 %	●			9
LU1490785091	DNCA INVEST SRI NORDEN EUROPE A	DNCA FINANCE	4	-4,13 %	3,04 %	1,90 % (dont 0,8%)	-6,03 %	1,14 %	0,96 %	2,86 % (dont 0,8%)	-6,99 %	0,18 %	●			8
LU1907595398	DNCA INVEST BEYOND SEMPEROSA	DNCA FINANCE	4	5,64 %	5,14 %	1,89 % (dont 0,8%)	3,75 %	3,25 %	0,96 %	2,85 % (dont 0,8%)	2,79 %	2,29 %	●			9
LU1951198644	THEMATICS AI & ROBOTICS FUND H-R A	NATIXIS INVESTMENT MANAGERS INT	5	17,01 %	8,04 %	2,05 % (dont 0,9%)	14,96 %	5,99 %	0,96 %	3,01 % (dont 0,9%)	14,00 %	5,03 %	●			8
LU1951202693	THEMATICS META FUND H-R/A	NATIXIS INVESTMENT MANAGERS INT	5	6,04 %	2,02 %	2,05 % (dont 0,9%)	3,99 %	-0,03 %	0,96 %	3,01 % (dont 0,9%)	3,03 %	-0,99 %	●			8
LU1951224077	THEMATICS SAFETY FUND H-R A	NATIXIS INVESTMENT MANAGERS INT	5	3,22 %	0,53 %	2,05 % (dont 0,9%)	1,17 %	-1,52 %	0,96 %	3,01 % (dont 0,9%)	0,21 %	-2,48 %	●			9
LU1951227419	THEMATICS WATER FUND H-R A	NATIXIS INVESTMENT MANAGERS INT	4	11,46 %	5,53 %	2,05 % (dont 0,9%)	9,41 %	3,48 %	0,96 %	3,01 % (dont 0,9%)	8,45 %	2,52 %	●			9
LU1956003765	MIROVA WOMEN LEADERS & DVSTY EQ RC	NATIXIS INVESTMENT MANAGERS INT	4	3,31 %	8,56 %	1,86 % (dont 1,1%)	1,45 %	6,70 %	0,96 %	2,82 % (dont 1,1%)	0,49 %	5,74 %	●			9
LU2217652812	DNCA INVEST GLOBAL NEW WORLD	DNCA FINANCE	5	5,60 %	7,13 %	1,79 % (dont 1,1%)	3,81 %	5,34 %	0,96 %	2,75 % (dont 1,1%)	2,85 %	4,38 %	●			8

Code ISIN	Libellé	Société de gestion	Indicateur de risque de l'unité de compte (SRI) : 1 (faible) à 7 (élevé)	Performance brute de l'unité de compte (A)		Frais de gestion de l'unité de compte (B) dont frais rétrocédés (taux de rétrocession de commissions)		Performance nette de l'unité de compte (A-B)		Frais de gestion du contrat (C)	Frais totaux (B + C) dont frais rétrocédés (taux de rétrocessions de commissions)		Performance finale (A-B-C)		ISR	Green Fin	Finansol	SFDR
				Annuelle (N-1)	Moyenne annualisée sur 5 ans (N-1 / N-5)	Annuelle (N-1)	Moyenne annualisée sur 5 ans (N-1 / N-5)	Annuelle (N-1)	Moyenne annualisée sur 5 ans (N-1 / N-5)		Annuelle (N-1)	Moyenne annualisée sur 5 ans (N-1 / N-5)						
LU2254337392	DNCA INVEST BEYOND CLIMATE	DNCA FINANCE	4	21,04 %	NC	1,97 % (dont 0,8%)	19,07 %	NC	0,96 %	2,93 % (dont 0,8%)	18,11 %	NC	●				9	
LU2343999004	DNCA INVEST – EURO DIVIDEND GROWER	DNCA FINANCE	4	14,71 %	9,75 %	1,50 % (dont 0,9%)	13,21 %	8,25 %	0,96 %	2,46 % (dont 0,9%)	12,25 %	7,29 %	●				8	
LU2703654348	DNCA INVEST BEYOND CLIMATE A2	DNCA FINANCE	4	21,06 %	NC	1,87 % (dont 1,1%)	19,19 %	NC	0,96 %	2,83 % (dont 1,1%)	18,23 %	NC	●				9	
FR0000003188	OSTRUM SRI EURO MINVOL EQUITY	NATIXIS ASSET MANAGEMENT	4	12,71 %	7,26 %	1,79 % (dont 0,7%)	10,92 %	5,47 %	0,96 %	2,75 % (dont 0,7%)	9,96 %	4,51 %	●				8	
LU1366712435	DNCA INVEST ARCHER MID-CAP EUROPE A	DNCA FINANCE	4	18,76 %	9,72 %	1,69 % (dont 0,7%)	17,07 %	8,03 %	0,96 %	2,65 % (dont 0,7%)	16,11 %	7,07 %					8	
FR001400MUW6	JOMON ACTIONS EUROPEENNES	VEGA INVESTMENT SOLUTIONS	4	13,28 %	NC	1,81 % (dont 0,7%)	11,47 %	NC	0,96 %	2,77 % (dont 0,7%)	10,51 %	NC					8	
LU2882334381	DNCA EXPLORER SMID EURO B	DNCA FINANCE	4	30,48 %	9,81 %	2,15 % (dont 1,3%)	28,33 %	7,66 %	0,96 %	3,11 % (dont 1,3%)	27,37 %	6,70 %	●				8	
LU2194926775	DNCA INVEST GLOBAL NEW WORLD A	DNCA FINANCE	5	6,01 %	NC	2,20 % (dont 0,8%)	3,81 %	NC	0,96 %	3,16 % (dont 0,8%)	2,85 %	NC	●				8	
LU2932854628	THEMATICS HEALTH R/A H	NATIXIS INVESTMENT MANAGERS INT	4	NC	NC	2,05 % (dont 0,9%)	NC	NC	0,96 %	3,01 % (dont 0,9%)	NC	NC					9	
LU3077228958	DNCA GLOBAL NEW WORLD A3 ACC	DNCA FINANCE	5	NC	NC	2,20 % (dont 0,0%)	NC	NC	0,96 %	3,16 % (dont 0,0%)	NC	NC	●				8	
FR0000004970	ECOFI SMART TRANSITION R	ECOFI INVESTISSEMENTS	4	21,05 %	12,56 %	1,80 % (dont 0,9%)	19,25 %	10,76 %	0,96 %	2,76 % (dont 0,9%)	18,29 %	9,80 %	●				9	
LU2882334894	DNCA INVEST SRI EURO QUALITY B	DNCA FINANCE	4	12,30 %	8,14 %	1,63 % (dont 0,0%)	10,67 %	6,51 %	0,96 %	2,59 % (dont 0,0%)	9,71 %	5,55 %					8	
Fonds obligations																		
FR0010028985	MIROVA OBLI EURO RC	MIROVA	3	2,47 %	-1,65 %	1,11 % (dont 0,6%)	1,36 %	-2,76 %	0,96 %	2,07 % (dont 0,6%)	0,40 %	-3,72 %	●				9	
FR0010078279	VEGA COURT TERME DYNAMIQUE R	VEGA INVESTMENT SOLUTIONS	2	3,48 %	1,91 %	0,54 % (dont 0,2%)	2,94 %	1,37 %	0,96 %	1,50 % (dont 0,2%)	1,98 %	0,41 %					8	
FR0011311414	OSTRUM SRI EURO BONDS 3-5 E	OSTRUM ASSET MANAGEMENT	2	2,69 %	-0,24 %	0,53 % (dont 0,3%)	2,16 %	-0,77 %	0,96 %	1,49 % (dont 0,3%)	1,20 %	-1,73 %	●				8	
LU0284393930	DNCA INVEST CREDIT CONVICTION A EUR	DNCA FINANCE	2	5,71 %	3,41 %	1,10 % (dont 0,4%)	4,61 %	2,31 %	0,96 %	2,06 % (dont 0,4%)	3,65 %	1,35 %					8	
LU0552643842	MIROVA EURO GREEN&SUST CRP BD FD RA	MIROVA	2	3,26 %	-0,19 %	1,06 % (dont 0,6%)	2,20 %	-1,25 %	0,96 %	2,02 % (dont 0,6%)	1,24 %	-2,21 %	●				9	
LU0914734701	MIROVA EURO GREEN&SUST BOND FUND RA	MIROVA	3	2,37 %	-1,74 %	1,06 % (dont 0,6%)	1,31 %	-2,80 %	0,96 %	2,02 % (dont 0,6%)	0,35 %	-3,76 %	●				9	
LU0935220284	OSTRUM SRI TOTAL RETURN SOVEREIGN	OSTRUM ASSET MANAGEMENT	2	1,57 %	0,21 %	0,66 % (dont 0,3%)	0,91 %	-0,45 %	0,96 %	1,62 % (dont 0,3%)	-0,05 %	-1,41 %	●				8	
LU0935222066	OSTRUM CREDIT SHORT DURATION R A	OSTRUM ASSET MANAGEMENT	2	3,68 %	2,25 %	0,89 % (dont 0,4%)	2,79 %	1,36 %	0,96 %	1,85 % (dont 0,4%)	1,83 %	0,40 %					8	
LU0935235639	OSTRUM GLOBAL EMERGING BONDS RA	OSTRUM ASSET MANAGEMENT	3	0,64 %	3,36 %	1,35 % (dont 0,8%)	-0,71 %	2,01 %	0,96 %	2,31 % (dont 0,8%)	-1,67 %	1,05 %					6	
LU1472740767	MIROVA GLOBAL GREEN BOND FUND R/A	MIROVA	3	2,52 %	-2,53 %	1,05 % (dont 0,6%)	1,47 %	-3,58 %	0,96 %	2,01 % (dont 0,6%)	0,51 %	-4,54 %					9	
LU2478819217	MIROVA EURO SHORT TERM SUSTAINABLE BOND FUND	NATIXIS INVESTMENT MANAGERS INT	2	2,92 %	NC	0,85 % (dont 0,4%)	2,07 %	NC	0,96 %	1,81 % (dont 0,4%)	1,11 %	NC	●				9	
LU2478873693	MIROVA EURO HIGH YIELD SUSTAINABLE BOND FUND	MIROVA	2	5,67 %	NC	1,05 % (dont 0,6%)	4,62 %	NC	0,96 %	2,01 % (dont 0,6%)	3,66 %	NC	●				9	
FR0000003196	OSTRUM SOUVERAIN EURO SRI RC	OSTRUM ASSET MANAGEMENT	3	0,85 %	-2,83 %	0,71 % (dont 0,4%)	0,14 %	-3,54 %	0,96 %	1,67 % (dont 0,4%)	-0,82 %	-4,50 %	●				8	
FR0011405026	OSTRUM SRI CR 12 M L	OSTRUM ASSET MANAGEMENT	2	3,98 %	2,83 %	0,47 % (dont 0,3%)	3,51 %	2,36 %	0,96 %	1,43 % (dont 0,3%)	2,55 %	1,40 %	●				8	
FR0014009DB7	OSTRUM SRI CREDIT 6 M R	OSTRUM ASSET MANAGEMENT	1	3,30 %	NC	0,26 % (dont 0,1%)	3,04 %	NC	0,96 %	1,22 % (dont 0,1%)	2,08 %	NC	●				8	
Fonds mixtes																		
FR0007051040	EUROSE C	DNCA FINANCE	2	9,39 %	6,09 %	1,46 % (dont 0,6%)	7,93 %	4,63 %	0,96 %	2,42 % (dont 0,6%)	6,97 %	3,67 %					8	
FR0007371810	VEGA PATRIMOINE ISR RC	VEGA INVESTMENT SOLUTIONS	3	10,91 %	5,64 %	1,75 % (dont 0,8%)	9,16 %	3,89 %	0,96 %	2,71 % (dont 0,8%)	8,20 %	2,93 %	●				8	
FR0010229187	DORVAL CONVICTIONS PEA	DORVAL ASSET MANAGEMENT	3	15,94 %	8,27 %	1,83 % (dont 0,8%)	14,11 %	6,44 %	0,96 %	2,79 % (dont 0,8%)	13,15 %	5,48 %	●				8	
FR0010289827	VEGA MONDE FLEXIBLE RC	VEGA INVESTMENT SOLUTIONS	3	5,98 %	6,42 %	2,50 % (dont 1,1%)	3,48 %	3,92 %	0,96 %	3,46 % (dont 1,1%)	2,52 %	2,96 %					8	

Code ISIN	Libellé	Société de gestion	Indicateur de risque de l'unité de compte (SRI) : 1 (faible) à 7 (élevé)	Performance brute de l'unité de compte (A)		Frais de gestion de l'unité de compte (B) dont frais rétrocédés (taux de rétrocession de commissions)	Performance nette de l'unité de compte (A-B)		Frais de gestion du contrat (C)	Frais totaux (B + C) dont frais rétrocédés (taux de rétrocessions de commissions)	Performance finale (A-B-C)		ISR	Green Fin	Finansol	SFDR
				Annuelle (N-1)	Moyenne annualisée sur 5 ans (N-1 / N-5)		Annuelle (N-1)	Moyenne annualisée sur 5 ans (N-1 / N-5)			Annuelle (N-1)	Moyenne annualisée sur 5 ans (N-1 / N-5)				
FR0010557967	DORVAL CONVICTIONS RC	DORVAL ASSET MANAGEMENT	3	13,70 %	7,63 %	1,84 % (dont 0,8%)	11,86 %	5,79 %	0,96 %	2,80 % (dont 0,8%)	10,90 %	4,83 %	●			8
FR0010642280	ECOFI AGIR POUR LE CLIMAT C	ECOFI INVESTISSEMENTS	4	13,55 %	0,17 %	2,00 % (dont 1,0%)	11,55 %	-1,83 %	0,96 %	2,96 % (dont 1,0%)	10,59 %	-2,79 %				9
FR0011005461	FRUCTI FLEXIBLE 100	NATIXIS INVESTMENT MANAGERS INT	3	6,55 %	2,79 %	1,82 % (dont 1,1%)	4,73 %	0,97 %	0,96 %	2,78 % (dont 1,1%)	3,77 %	0,01 %				8
FR0012333201	ALLOCATION PILOTEE EQUILIBRE	NATIXIS INVESTMENT MANAGERS INT	3	4,99 %	5,82 %	1,51 % (dont 0,7%)	3,48 %	4,31 %	0,96 %	2,47 % (dont 0,7%)	2,52 %	3,35 %				6
FR0012333219	ALLOCATION PILOTEE OFFENSIVE	NATIXIS INVESTMENT MANAGERS INT	4	6,17 %	8,68 %	1,52 % (dont 0,7%)	4,65 %	7,16 %	0,96 %	2,48 % (dont 0,7%)	3,69 %	6,20 %				6
FR0013300910	NATIXIS DIVERSIFIED SOLUTION	NATIXIS INVESTMENT MANAGERS INT	3	4,83 %	1,17 %	1,15 % (dont 0,6%)	3,68 %	0,02 %	0,96 %	2,11 % (dont 0,6%)	2,72 %	-0,94 %				6
FR0013333838	DORVAL GLOBAL CONSERVATIVE	DORVAL ASSET MANAGEMENT	2	5,59 %	3,01 %	1,22 % (dont 0,6%)	4,37 %	1,79 %	0,96 %	2,18 % (dont 0,6%)	3,41 %	0,83 %	●			8
LU0935227537	NATIXIS CONSERVATIVE RISK PARITY RA	NATIXIS INVESTMENT MANAGERS INT	2	6,39 %	1,61 %	1,59 % (dont 0,8%)	4,80 %	0,02 %	0,96 %	2,55 % (dont 0,8%)	3,84 %	-0,94 %				6
LU1907594748	DNCA INVEST BEYOND ALTEROSA	DNCA FINANCE	2	2,48 %	1,84 %	1,58 % (dont 0,6%)	0,90 %	0,26 %	0,96 %	2,54 % (dont 0,6%)	-0,06 %	-0,70 %	●			9
LU1911611140	MIROVA EUROPE SUSTAINABLE ECONOMY	MIROVA	3	9,03 %	2,57 %	1,43 % (dont 0,8%)	7,60 %	1,14 %	0,96 %	2,39 % (dont 0,8%)	6,64 %	0,18 %	●			9
LU2169557654	NATIXIS ESG CONSERVATIVE FUND	NATIXIS INVESTMENT MANAGERS INT	2	3,93 %	2,37 %	1,42 % (dont 0,2%)	2,51 %	0,95 %	0,96 %	2,38 % (dont 0,2%)	1,55 %	-0,01 %	●			8
LU2169558389	NATIXIS ESG MODERATE FUND	NATIXIS INVESTMENT MANAGERS INT	3	5,18 %	4,69 %	1,56 % (dont 0,3%)	3,62 %	3,13 %	0,96 %	2,52 % (dont 0,3%)	2,66 %	2,17 %	●			8
LU2169559270	NATIXIS ESG DYNAMIC FUND	NATIXIS INVESTMENT MANAGERS INT	4	6,46 %	6,83 %	1,70 % (dont 0,3%)	4,76 %	5,13 %	0,96 %	2,66 % (dont 0,3%)	3,80 %	4,17 %	●			8
Fonds immobiliers																
FR0010665661	OPCI FRANCEUROPE IMMO ISR	AEW	2	1,54 %	-0,33 %	2,31 % (dont 0,6%)	-0,77 %	-2,64 %	0,96 %	3,27 % (dont 0,6%)	-1,73 %	-3,60 %	●			8
Fonds spéculatifs																
FR0013196656	SELECTIZ	NATIXIS INVESTMENT MANAGERS INT	2	6,15 %	3,10 %	1,12 % (dont 0,5%)	5,03 %	1,98 %	0,96 %	2,08 % (dont 0,5%)	4,07 %	1,02 %				6
FR0013196680	SELECTIZ PLUS	NATIXIS INVESTMENT MANAGERS INT	3	7,75 %	4,02 %	1,38 % (dont 0,7%)	6,37 %	2,64 %	0,96 %	2,34 % (dont 0,7%)	5,41 %	1,68 %				6
FR0013200243	VEGA ALPHA OPPORTUNITES ISR	VEGA INVESTMENT SOLUTIONS	2	-0,60 %	0,86 %	1,20 % (dont 0,6%)	-1,80 %	-0,34 %	0,96 %	2,16 % (dont 0,6%)	-2,76 %	-1,30 %	●			8
LU1694789451	DNCA INVEST ALPHA BONDS A	DNCA FINANCE	2	6,19 %	6,13 %	1,30 % (dont 0,5%)	4,89 %	4,83 %	0,96 %	2,26 % (dont 0,5%)	3,93 %	3,87 %				8
Fonds monétaires																
FR0011563535	OSTRUM SRI MONEY R	OSTRUM ASSET MANAGEMENT	1	2,52 %	2,04 %	0,29 % (dont 0,2%)	2,23 %	1,75 %	0,96 %	1,25 % (dont 0,2%)	1,27 %	0,79 %	●			8

LEXIQUE

Code ISIN

Code d'identification d'un support financier.

Libellé

Nom d'un support financier.

Société de gestion

Professionnel agréé par l'Autorité des marchés financiers (AMF) qui gère pour le compte d'un grand nombre d'épargnants (particuliers et/ou institutionnels), au sein d'un OPC, les sommes reçues de façon diversifiée, selon la stratégie qu'il aura annoncée.

SRI

L'indicateur synthétique de risque (SRI) indique le niveau de risque d'un support. Il permet de comparer les niveaux de risque des supports d'investissement : 1 étant la classe de risque la plus basse et 7 la classe de risque la plus élevée.

Performance brute de l'actif

Variation de valeur de l'unité de compte sur l'année avant application des frais de gestion financière des actifs.

Frais de gestion de l'actif

Frais annuels (exprimés en %) perçus par la société de gestion au titre de la gestion financière des actifs détenus par l'assureur, en représentation de ses engagements pris vis-à-vis de ses clients et exprimés en unités de compte.

Performance nette de l'unité de compte

Variation de valeur de l'unité de compte sur l'année après application des frais de gestion de l'actif et avant application des frais de gestion du contrat.

Frais de gestion du contrat

Frais prélevés par l'assureur au titre de la gestion des unités de compte.

Taux de rétrocessions de commissions

Taux annuel des frais de gestion sur support prélevés par les gestionnaires délégués (sociétés de gestion ou dépositaires par exemple) reversé à l'assureur. Ces frais ou commissions sont perçus par les gestionnaires délégués au titre de la gestion financière des actifs détenus par l'assureur, en représentation de ses engagements pris vis-à-vis de ses clients et exprimés en unités de compte.

Performance finale

Variation de valeur de l'unité de compte sur l'année après application des frais de gestion de l'actif et des frais de gestion du contrat.

Comment définit-on les supports classés « Article 6 » ?

Ce sont des supports financiers qui ne comportent pas de démarche ESG au sein de leur stratégie. Il s'agit donc des placements qui ne sont ni « Article 8 » ni « Article 9 ».

Comment définit-on les supports classés « Article 8 » ?

Ce sont des supports financiers qui promeuvent des caractéristiques environnementales et/ou sociales et appliquent des pratiques de bonne gouvernance.

Comment définit-on les supports classés « Article 9 » ?

Ce sont des supports financiers avec un objectif d'investissement durable. C'est-à-dire des investissements dans une activité à objectif social ou environnemental et appliquant des pratiques de bonne gouvernance.

NC

Non communiqué. Donnée pour un support dont l'information n'a pas été communiquée.

Document d'Information Précontractuelle

Quintessa 2 - Gestion Libre BPCE Vie

Dernière mise à jour le 05/03/2026

En tant qu'organisme du secteur de l'assurance, BPCE Vie est supervisée par l'Autorité de contrôle prudentiel et de résolution – 4 rue de Budapest – CS 92459 - 75436 Paris Cedex 09.

Ce document présente, au titre de l'année écoulée, les informations détaillées de performance et frais de gestion relatives aux supports financiers proposés par ce contrat.

Bien que non présentées dans ce document, la gestion sous mandat et la gestion profilée Vision sont également disponibles au sein de votre contrat. Vous trouverez les informations relatives à ces modes de gestion dans les documents d'information précontractuelle qui leur sont dédiés.

Les documents d'informations clés ou spécifiques de chacun des supports financiers proposés vous sont remis aux guichets de votre établissement bancaire ou auprès de BPCE Vie. Ils sont également disponibles pour tous les OPC de droit français sur le site de l'AMF - www.amf-france.org.

Fonds en euros :




Le fonds en Euros de ce produit est classé « Article 8 » au sens du règlement européen SFDR, c'est-à-dire qu'il promeut des caractéristiques environnementales et/ou sociales et applique des pratiques de bonne gouvernance. Pour en savoir plus, nous vous invitons à consulter le document d'« informations précontractuelles sur la durabilité » du Fonds en euros sur le site <https://priips.assurances.groupebpce.com/>.

Unités de compte :

La valeur des supports financiers en unités de compte, qui reflète la valeur d'actifs sous-jacents, n'est pas garantie. Elle est sujette à des fluctuations à la hausse ou à la baisse dépendant en particulier de l'évolution des marchés financiers. Les performances passées ne préjugent pas des performances futures.

Règlement européen SFDR :

Règlement européen (UE) 2019/2088 dit Sustainable Finance Disclosure Regulation (SFDR) sur la publication d'informations en matière de durabilité dans le secteur des services financiers. Parfois appelées "responsables", "durables" ou "verts", certaines unités de compte proposées dans ce contrat sont classifiées « Article 8 » ou « Article 9 » au sens du règlement SFDR ou sont labellisées. Il s'agit de supports :

- Faisant la promotion de caractéristiques environnementales et/ou sociales (dits « Article 8 » du règlement européen SFDR, identifiés dans les tableaux suivants par ce logo )
- Ou qui ont un objectif d'investissement durable (dits « Article 9 » du règlement européen SFDR, identifiés dans les tableaux suivants par ce logo )
- Ou n'intégrant pas de caractéristiques environnementales, sociales et de gouvernance (dits article )
- Ou qui ont fait l'objet d'une labellisation française ISR, Greenfin ou Finansol.



Le label ISR :

Le label ISR vise à distinguer des fonds d'investissement qui mettent en œuvre une stratégie volontariste d'investissement socialement responsable (ISR) aboutissant à des résultats mesurables et concrets. Il a été créé par le ministère de l'Economie et des Finances.



Le label Greenfin :

Le label Greenfin a pour objectif de mobiliser une partie de l'épargne au bénéfice de la transition énergétique et écologique. Celui-ci est décerné par trois organismes mandatés : Novethic, EY France et Afnor Certifications. Créé par le ministère de la Transition écologique et solidaire, il garantit la qualité verte des fonds d'investissement.



Le label Finansol :

Ce label est attribué par l'association FAIR (<https://www.finance-fair.org/fr>), dont l'objet est de promouvoir et de valoriser la solidarité dans la finance et l'épargne. Il est décerné aux unités de compte qui investissent une partie de leurs encours dans des entreprises solidaires, autrement dit, qui œuvrent dans des domaines tels que l'accès à l'emploi et au logement ou le soutien d'activités écologiques

La part des supports financiers proposés au sein de ce contrat dans le cadre de la gestion libre est de :

41% d'unités de compte labellisées ISR, Greenfin et/ou Finansol

21% de supports financiers « Article 9 » (avec un objectif d'investissement durable)

68% de supports financiers « Article 8 » (avec des caractéristiques environnementales ou sociales)



Unités de compte :

Code ISIN	Libellé	Société de gestion	Indicateur de risque de l'unité de compte (SRI) : 1 (faible) à 7 (élevé)	Performance brute de l'unité de compte (A)		Frais de gestion de l'unité de compte (B) dont frais rétrocedés (taux de rétrocession de commissions)		Performance nette de l'unité de compte (A-B)		Frais de gestion du contrat (C)	Frais totaux (B + C) dont frais rétrocedés (taux de rétrocessions de commissions)		Performance finale (A-B-C)	
				Annuelle (N-1)	Moyenne annualisée sur 5 ans (N-1 / N-5)	Annuelle (N-1)	Moyenne annualisée sur 5 ans (N-1 / N-5)	Annuelle (N-1)	Moyenne annualisée sur 5 ans (N-1 / N-5)		Annuelle (N-1)	Moyenne annualisée sur 5 ans (N-1 / N-5)	Annuelle (N-1)	Moyenne annualisée sur 5 ans (N-1 / N-5)
Fonds actions														
FR000008674	FIDELITY EUROPE	FIL GESTION	4	13,25 %	5,16 %	1,90 % (dont 0,7%)	11,35 %	3,26 %	0,80 %	2,70 % (dont 0,7%)	10,55 %	2,46 %		
FR0000172041	AXA AEDIFICANDI A (C)	AXA INVESTMENT MANAGERS PARIS	5	9,46 %	-0,46 %	1,67 % (dont 0,7%)	7,79 %	-2,13 %	0,80 %	2,47 % (dont 0,7%)	6,99 %	-2,93 %		
FR0000292278	MAGELLAN C	COMGEST	4	13,58 %	-1,50 %	1,67 % (dont 0,5%)	11,91 %	-3,17 %	0,80 %	2,47 % (dont 0,5%)	11,11 %	-3,97 %		
FR0000295230	COMGEST RENAISSANCE EUROPE	COMGEST	4	-5,55 %	5,62 %	1,75 % (dont 0,5%)	-7,30 %	3,87 %	0,80 %	2,55 % (dont 0,5%)	-8,10 %	3,07 %		
FR0000437824	NATIXIS JAPAN EQUITY R	NATIXIS INVESTMENT MANAGERS INT	4	8,75 %	3,87 %	0,49 % (dont 1,3%)	8,26 %	3,38 %	0,80 %	1,29 % (dont 1,3%)	7,46 %	2,58 %		
FR0000976292	MIROVA ACTIONS EUROPE C	MIROVA	4	11,78 %	5,15 %	2,44 % (dont 1,4%)	9,34 %	2,71 %	0,80 %	3,24 % (dont 1,4%)	8,54 %	1,91 %		
FR0000982852	ZELIS ACTIONS MONDE	VEGA INVESTMENT SOLUTIONS	4	4,92 %	10,00 %	2,67 % (dont 1,1%)	2,25 %	7,33 %	0,80 %	3,47 % (dont 1,1%)	1,45 %	6,53 %		
FR0000988669	ODDO BHF US LARGE CAP CR	ODDO BHF ASSET MANAGEMENT FRANCE	5	-10,41 %	1,40 %	2,14 % (dont 1,0%)	-12,55 %	-0,74 %	0,80 %	2,94 % (dont 1,0%)	-13,35 %	-1,54 %		
FR0000989899	ODDO BHF AVENIR CR	ODDO BHF ASSET MANAGEMENT FRANCE	4	6,68 %	3,10 %	1,70 % (dont 1,0%)	4,98 %	1,40 %	0,80 %	2,50 % (dont 1,0%)	4,18 %	0,60 %		
FR0000993339	ZELIS ACTIONS AMERIQUE	VEGA INVESTMENT SOLUTIONS	4	-0,49 %	10,95 %	2,66 % (dont 1,1%)	-3,15 %	8,29 %	0,80 %	3,46 % (dont 1,1%)	-3,95 %	7,49 %		
FR0007078811	ODDO BHF METROPOLE SELECTION CR	ODDO BHF ASSET MANAGEMENT FRANCE	4	20,15 %	12,55 %	1,67 % (dont 0,6%)	18,48 %	10,88 %	0,80 %	2,47 % (dont 0,6%)	17,68 %	10,08 %		
FR0007450002	CG NOUVELLE ASIE C	COMGEST	4	10,04 %	-1,17 %	2,00 % (dont 0,7%)	8,04 %	-3,17 %	0,80 %	2,80 % (dont 0,7%)	7,24 %	-3,97 %		
FR0007479365	VEGA EUROPE AUTONOMIE RC ACC	VEGA INVESTMENT SOLUTIONS	4	15,04 %	7,33 %	2,23 % (dont 1,0%)	12,81 %	5,10 %	0,80 %	3,03 % (dont 1,0%)	12,01 %	4,30 %		
FR0010011171	AXA OR ET MATIERES PREMIERES C	AXA INVESTMENT MANAGERS PARIS	5	78,12 %	22,09 %	1,49 % (dont 0,8%)	76,63 %	20,60 %	0,80 %	2,29 % (dont 0,8%)	75,83 %	19,80 %		
FR0010058529	THEMATICS EUROPE SELECTION RC ACC	NATIXIS INVESTMENT MANAGERS INT	4	-3,67 %	0,78 %	1,68 % (dont 1,0%)	-5,35 %	-0,90 %	0,80 %	2,48 % (dont 1,0%)	-6,15 %	-1,70 %		
FR0010091173	MIROVA ACTIONS MONDE	MIROVA	4	2,63 %	8,78 %	1,92 % (dont 1,2%)	0,71 %	6,86 %	0,80 %	2,72 % (dont 1,2%)	-0,09 %	6,06 %		
FR0010148981	CARMIGNAC INVESTISSEMENT A	CARMIGNAC GESTION LUXEMBOURG	4	19,25 %	10,00 %	1,80 % (dont 0,6%)	17,45 %	8,20 %	0,80 %	2,60 % (dont 0,6%)	16,65 %	7,40 %		
FR0010149302	CARMIGNAC EMERGENTS A EUR	CARMIGNAC GESTION LUXEMBOURG	4	24,94 %	3,02 %	1,80 % (dont 0,6%)	23,14 %	1,22 %	0,80 %	2,60 % (dont 0,6%)	22,34 %	0,42 %		
FR0010158048	DORVAL DRIVERS EUROPE R ACC	DORVAL ASSET MANAGEMENT	4	8,79 %	7,39 %	2,01 % (dont 0,9%)	6,78 %	5,38 %	0,80 %	2,81 % (dont 0,9%)	5,98 %	4,58 %		
FR0010242461	VEGA EURO OPPORTUNITES RC ISR	VEGA INVESTMENT SOLUTIONS	4	11,12 %	4,35 %	1,90 % (dont 0,9%)	9,22 %	2,45 %	0,80 %	2,70 % (dont 0,9%)	8,42 %	1,65 %		
FR0010302398	BNP PARIBAS EURO CLIMATE ALIGNED	BNP PARIBAS ASSET MANAGEMENT	4	16,04 %	10,63 %	1,70 % (dont 0,7%)	14,34 %	8,93 %	0,80 %	2,50 % (dont 0,7%)	13,54 %	8,13 %		
FR0010321828	ECHIQUIER MAJOR SRI GROWTH EUROPE A	FINANCIERE DE L'ECHIQUIER	4	-2,14 %	5,39 %	2,23 % (dont 1,1%)	-4,37 %	3,16 %	0,80 %	3,03 % (dont 1,1%)	-5,17 %	2,36 %		
FR0010376368	SYCOMORE SELECTION MIDCAP R	SYCOMORE ASSET MANAGEMENT	4	17,25 %	5,39 %	2,00 % (dont 1,1%)	15,25 %	3,39 %	0,80 %	2,80 % (dont 1,1%)	14,45 %	2,59 %		
FR0010458190	VEGA FRANCE OPPORTUNITES RC ISR	VEGA INVESTMENT SOLUTIONS	4	6,52 %	7,48 %	2,26 % (dont 1,0%)	4,26 %	5,22 %	0,80 %	3,06 % (dont 1,0%)	3,46 %	4,42 %		
FR0010521575	MIROVA EUROPE ENVIRONNEMENT C	MIROVA	4	13,06 %	1,00 %	1,78 % (dont 1,1%)	11,28 %	-0,78 %	0,80 %	2,58 % (dont 1,1%)	10,48 %	-1,58 %		
FR0010588343	EDR TRICOLERE CONVICTIONS A	EDMOND DE ROTHSCHILD AM (LUXEMBOURG)	4	16,58 %	11,16 %	2,19 % (dont 0,9%)	14,39 %	8,97 %	0,80 %	2,99 % (dont 0,9%)	13,59 %	8,17 %		
FR0010592022	ECOFI ENJEU FUTUR	ECOFI INVESTISSEMENTS	4	6,11 %	5,70 %	2,00 % (dont 1,0%)	4,11 %	3,70 %	0,80 %	2,80 % (dont 1,0%)	3,31 %	2,90 %		
FR0010609552	MIROVA EMPLOI FRANCE C	MIROVA	4	1,40 %	1,67 %	1,35 % (dont 1,3%)	0,05 %	0,32 %	0,80 %	2,15 % (dont 1,3%)	-0,75 %	-0,48 %		
FR0010626796	VEGA EUROPE CONVICTIONS RC ISR	VEGA INVESTMENT SOLUTIONS	4	7,47 %	6,56 %	2,23 % (dont 1,0%)	5,24 %	4,33 %	0,80 %	3,03 % (dont 1,0%)	4,44 %	3,53 %		
FR0010632364	ODDO BHF METROPOLE EURO CRW	ODDO BHF ASSET MANAGEMENT FRANCE	4	25,33 %	13,10 %	1,67 % (dont 0,6%)	23,66 %	11,43 %	0,80 %	2,47 % (dont 0,6%)	22,86 %	10,63 %		
FR0010651224	BDL CONVICTIONS	BDL CAPITAL MANAGEMENT	5	25,81 %	12,40 %	2,05 % (dont 0,7%)	23,76 %	10,35 %	0,80 %	2,85 % (dont 0,7%)	22,96 %	9,55 %		

ISR	Green Fin	Finansol	SFDR
			

Code ISIN	Libellé	Société de gestion	Indicateur de risque de l'unité de compte (SRI) : 1 (faible) à 7 (élevé)	Performance brute de l'unité de compte (A)		Frais de gestion de l'unité de compte (B) dont frais rétrocédés (taux de rétrocession de commissions)	Performance nette de l'unité de compte (A-B)		Frais de gestion du contrat (C)	Frais totaux (B + C) dont frais rétrocédés (taux de rétrocessions de commissions)	Performance finale (A-B-C)		ISR	Green Fin	Finansol	SFDR
				Annuelle (N-1)	Moyenne annualisée sur 5 ans (N-1 / N-5)		Annuelle (N-1)	Moyenne annualisée sur 5 ans (N-1 / N-5)			Annuelle (N-1)	Moyenne annualisée sur 5 ans (N-1 / N-5)				
FR0010657122	MANDARINE OPPORTUNITES R	MANDARINE GESTION	4	14,50 %	3,99 %	2,19 % (dont 1,1%)	12,31 %	1,80 %	0,80 %	2,99 % (dont 1,1%)	11,51 %	1,00 %	●			8
FR0010702084	INSERTION EMPLOIS DYNAMIQUE RC	MIROVA	4	1,98 %	2,26 %	1,84 % (dont 1,2%)	0,14 %	0,42 %	0,80 %	2,64 % (dont 1,2%)	-0,66 %	-0,38 %				9
FR0010767624	VEGA GRANDE AMERIQUE	VEGA INVESTMENT SOLUTIONS	4	-0,47 %	10,89 %	3,40 % (dont 1,5%)	-3,87 %	7,49 %	0,80 %	4,20 % (dont 1,5%)	-4,67 %	6,69 %				8
FR0010917658	CPR SILVER AGE E	CPR ASSET MANAGEMENT	4	10,22 %	7,27 %	2,12 % (dont 0,9%)	8,10 %	5,15 %	0,80 %	2,92 % (dont 0,9%)	7,30 %	4,35 %				8
FR0011010149	NATIXIS ACTIONS US GROWTH H-R	NATIXIS INVESTMENT MANAGERS INT	5	12,70 %	12,35 %	1,80 % (dont 1,2%)	10,90 %	10,55 %	0,80 %	2,60 % (dont 1,2%)	10,10 %	9,75 %				6
FR0011493444	VEGA GRANDE EUROPE R	VEGA INVESTMENT SOLUTIONS	4	11,21 %	5,65 %	1,90 % (dont 0,3%)	9,31 %	3,75 %	0,80 %	2,70 % (dont 0,3%)	8,51 %	2,95 %				8
FR0011556174	NATIXIS JAPAN EQUITY H I	NATIXIS INVESTMENT MANAGERS INT	4	26,09 %	14,91 %	1,00 % (dont 0,2%)	25,09 %	13,91 %	0,80 %	1,80 % (dont 0,2%)	24,29 %	13,11 %				6
FR0011645621	DORVAL MANAGEURS SMALL CAP EURO	DORVAL ASSET MANAGEMENT	4	12,40 %	-1,21 %	2,00 % (dont 1,0%)	10,40 %	-3,21 %	0,80 %	2,80 % (dont 1,0%)	9,60 %	-4,01 %	●			8
FR0011891506	DNCA ACTION EURO PME R	DNCA FINANCE	4	20,11 %	3,08 %	2,00 % (dont 1,3%)	18,11 %	1,08 %	0,80 %	2,80 % (dont 1,3%)	17,31 %	0,28 %	●			8
FR0012316180	DNCA OPPORTUN.ZONE EURO C FCP	DNCA FINANCE	4	21,13 %	11,39 %	2,00 % (dont 1,4%)	19,13 %	9,39 %	0,80 %	2,80 % (dont 1,4%)	18,33 %	8,59 %				8
FR0012925774	MIROVA ACTIONS EURO C	MIROVA	4	13,91 %	8,94 %	1,72 % (dont 1,0%)	12,19 %	7,22 %	0,80 %	2,52 % (dont 1,0%)	11,39 %	6,42 %	●			9
FR0013079761	BEST BUSINESS MODELS SRI RC	MONTPENSIER ARBEVEL	4	18,97 %	8,23 %	1,95 % (dont 0,8%)	17,02 %	6,28 %	0,80 %	2,75 % (dont 0,8%)	16,22 %	5,48 %	●			9
FR0013196672	NATIXIS ESG PEA	NATIXIS INVESTMENT MANAGERS INT	4	14,23 %	7,30 %	1,95 % (dont 0,9%)	12,28 %	5,35 %	0,80 %	2,75 % (dont 0,9%)	11,48 %	4,55 %	●			8
FR0013391513	PALATINE EUROPE SUST EMPL PALATINE R	PALATINE ASSET MANAGEMENT	4	13,67 %	10,06 %	2,01 % (dont 1,0%)	11,66 %	8,05 %	0,80 %	2,81 % (dont 1,0%)	10,86 %	7,25 %	●			9
LU0099161993	CARMIGNAC PTF GRANDE EUROPE A ACC	CARMIGNAC GESTION LUXEMBOURG	4	0,95 %	5,79 %	1,80 % (dont 0,6%)	-0,85 %	3,99 %	0,80 %	2,60 % (dont 0,6%)	-1,65 %	3,19 %	●			9
LU0104884860	PICTET WATER P EUR	PICTET ASSET MANAGEMENT (EUROPE) SA	4	-2,16 %	7,93 %	1,99 % (dont 0,8%)	-4,15 %	5,94 %	0,80 %	2,79 % (dont 0,8%)	-4,95 %	5,14 %				9
LU0147944259	HARRIS ASSOCIATES GLOBAL EQUITY FUND RA	NATIXIS INVESTMENT MANAGERS INT	4	7,28 %	9,24 %	2,20 % (dont 0,9%)	5,08 %	7,04 %	0,80 %	3,00 % (dont 0,9%)	4,28 %	6,24 %				8
LU0171290074	BGF NEW ENERGY E2	BLACKROCK (LUXEMBOURG) SA	4	19,83 %	8,13 %	2,46 % (dont 1,3%)	17,37 %	5,67 %	0,80 %	3,26 % (dont 1,3%)	16,57 %	4,87 %				9
LU0171295891	BGF US BASIC VALUE E2	BLACKROCK (LUXEMBOURG) SA	4	8,37 %	12,96 %	2,30 % (dont 1,2%)	6,07 %	10,66 %	0,80 %	3,10 % (dont 1,2%)	5,27 %	9,86 %				6
LU0217139020	PICTET PREMIUM BRANDS P EUR	PICTET ASSET MANAGEMENT (EUROPE) SA	4	-2,47 %	8,07 %	1,99 % (dont 0,8%)	-4,46 %	6,08 %	0,80 %	2,79 % (dont 0,8%)	-5,26 %	5,28 %				8
LU0248320581	PICTET JAPANESE EQUITY SELECTION HR	PICTET ASSET MANAGEMENT (EUROPE) SA	4	22,03 %	17,53 %	2,05 % (dont 0,8%)	19,98 %	15,48 %	0,80 %	2,85 % (dont 0,8%)	19,18 %	14,68 %				8
LU0261948227	FF GERMANY FUND A EUR CAP	FIL INVESTMENT MANAGEMENT LUX	4	24,38 %	10,69 %	1,92 % (dont 0,7%)	22,46 %	8,77 %	0,80 %	2,72 % (dont 0,7%)	21,66 %	7,97 %				8
LU0270904781	PICTET SECURITY (P)	PICTET FUNDS	4	-5,77 %	5,60 %	1,99 % (dont 0,8%)	-7,76 %	3,61 %	0,80 %	2,79 % (dont 0,8%)	-8,56 %	2,81 %				8
LU0284396016	DNCA INVEST VALUE EUROPE A	DNCA FINANCE	4	25,31 %	15,38 %	2,12 % (dont 0,9%)	23,19 %	13,26 %	0,80 %	2,92 % (dont 0,9%)	22,39 %	12,46 %				8
LU0318931192	FF CHINA FOCUS FUND A EUR CAP	FIL INVESTMENT MANAGEMENT LUX	5	13,44 %	6,34 %	1,91 % (dont 0,7%)	11,53 %	4,43 %	0,80 %	2,71 % (dont 0,7%)	10,73 %	3,63 %				6
LU0320896664	ROBECO BP US PREMIUM EQUITIES DH	ROBECO LUXEMBOURG SA	4	14,87 %	9,89 %	1,71 % (dont 0,7%)	13,16 %	8,18 %	0,80 %	2,51 % (dont 0,7%)	12,36 %	7,38 %				8
LU0336083810	CARMIGNAC PTF ASIA DISCOVERY A ACC	CARMIGNAC GESTION LUXEMBOURG	4	7,04 %	10,60 %	2,30 % (dont 0,8%)	4,74 %	8,30 %	0,80 %	3,10 % (dont 0,8%)	3,94 %	7,50 %				8
LU0390134954	FRANKLIN SUST GB GROWTH FD A ACC	FRANKLIN TEMPLETON INT SERVICES	4	-5,96 %	3,18 %	1,88 % (dont 0,7%)	-7,84 %	1,30 %	0,80 %	2,68 % (dont 0,7%)	-8,64 %	0,50 %				8
LU0474967303	PICTET DIGITAL HP-EUR	PICTET ASSET MANAGEMENT (EUROPE) SA	5	17,73 %	6,22 %	2,04 % (dont 0,8%)	15,69 %	4,18 %	0,80 %	2,84 % (dont 0,8%)	14,89 %	3,38 %				8
LU0489687243	MANDARINE UNIQUE SMALL & MID R	MANDARINE GESTION	4	9,74 %	2,64 %	2,12 % (dont 1,0%)	7,62 %	0,52 %	0,80 %	2,92 % (dont 1,0%)	6,82 %	-0,28 %	●			8
LU0498180339	ABRDN ASIA PACIFIC SUST EQ FD A ACC	ABERDEEN STANDARD INVESTMENTS LUXEMBOURG	4	10,56 %	2,40 %	2,00 % (dont 0,9%)	8,56 %	0,40 %	0,80 %	2,80 % (dont 0,9%)	7,76 %	-0,40 %				8
LU0505784883	ABRDN WORLD RESOURCES EQ FD S ACC H	ABERDEEN STANDARD INVESTMENTS LUXEMBOURG	4	59,05 %	9,04 %	2,10 % (dont 1,0%)	56,95 %	6,94 %	0,80 %	2,90 % (dont 1,0%)	56,15 %	6,14 %				8
LU0507265923	DWS TOP DIVIDEND	DWS INVESTMENT	3	15,40 %	10,46 %	1,59 % (dont 0,7%)	13,81 %	8,87 %	0,80 %	2,39 % (dont 0,7%)	13,01 %	8,07 %				8

Code ISIN	Libellé	Société de gestion	Indicateur de risque de l'unité de compte (SRI) : 1 (faible) à 7 (élevé)	Performance brute de l'unité de compte (A)		Frais de gestion de l'unité de compte (B) dont frais rétrocédés (taux de rétrocession de commissions)	Performance nette de l'unité de compte (A-B)		Frais de gestion du contrat (C)	Frais totaux (B + C) dont frais rétrocédés (taux de rétrocessions de commissions)	Performance finale (A-B-C)		ISR	Green Fin	Finansol	SFDR
				Annuelle (N-1)	Moyenne annualisée sur 5 ans (N-1 / N-5)		Annuelle (N-1)	Moyenne annualisée sur 5 ans (N-1 / N-5)			Annuelle (N-1)	Moyenne annualisée sur 5 ans (N-1 / N-5)				
LU0552643339	MIROVA EUROPE SUSTAINABLE EQUITY FUND	MIROVA	4	11,63 %	4,95 %	1,85 % (dont 1,1%)	9,78 %	3,10 %	0,80 %	2,65 % (dont 1,1%)	8,98 %	2,30 %	●			9
LU0592905250	PICTET-US ID-HP EUR C	PICTET ASSET MANAGEMENT (EUROPE) SA	4	14,74 %	11,46 %	0,48 % (dont 0,0%)	14,26 %	10,98 %	0,80 %	1,28 % (dont 0,0%)	13,46 %	10,18 %				6
LU0759999336	JPM EMERGING MARKETS OPPORT A EUR CAP	JPMORGAN ASSET MANAGEMENT EUR	4	21,45 %	3,21 %	1,78 % (dont 0,8%)	19,67 %	1,43 %	0,80 %	2,58 % (dont 0,8%)	18,87 %	0,63 %				8
LU0870553459	DNCA INVEST SRI EUROPE GROWTH B	DNCA FINANCE	4	1,93 %	4,01 %	2,31 % (dont 1,1%)	-0,38 %	1,70 %	0,80 %	3,11 % (dont 1,1%)	-1,18 %	0,90 %	●			8
LU0914729966	MIROVA GLOBAL SUSTAINABLE EQUITY FUND R	NATIXIS INVESTMENT MANAGERS INT	4	2,55 %	8,69 %	1,85 % (dont 1,1%)	0,70 %	6,84 %	0,80 %	2,65 % (dont 1,1%)	-0,10 %	6,04 %	●			9
LU0914731947	MIROVA EURO SUSTAINABLE EQ FD RA	MIROVA	4	13,91 %	8,78 %	1,83 % (dont 1,1%)	12,08 %	6,95 %	0,80 %	2,63 % (dont 1,1%)	11,28 %	6,15 %	●			9
LU0914733059	MIROVA EUROPE ENVIRONMENTAL EQUITY FUND	MIROVA	4	12,99 %	0,92 %	1,85 % (dont 1,1%)	11,14 %	-0,93 %	0,80 %	2,65 % (dont 1,1%)	10,34 %	-1,73 %				9
LU0935229400	OSTRUM EUROPE MINVOL EQUITY R/A ACC	NATIXIS INVESTMENT MANAGERS INT	4	11,11 %	7,96 %	1,85 % (dont 1,1%)	9,26 %	6,11 %	0,80 %	2,65 % (dont 1,1%)	8,46 %	5,31 %	●			8
LU0935231216	OSTRUM GLOBAL MINVOL EQUITY R/A ACC	NATIXIS INVESTMENT MANAGERS INT	3	5,92 %	NC	2,28 % (dont 1,1%)	3,64 %	NC	0,80 %	3,08 % (dont 1,1%)	2,84 %	NC	●			8
LU1160356009	EDR FUND - GLOBAL HEALTHCARE A EUR CAP	EDMOND DE ROTHSCHILD AM LUX	4	2,63 %	5,90 %	2,18 % (dont 0,8%)	0,45 %	3,72 %	0,80 %	2,98 % (dont 0,8%)	-0,35 %	2,92 %				8
LU1490785091	DNCA INVEST SRI NORDEN EUROPE A	DNCA FINANCE	4	-4,13 %	3,04 %	1,90 % (dont 0,8%)	-6,03 %	1,14 %	0,80 %	2,70 % (dont 0,8%)	-6,83 %	0,34 %	●			8
LU1623119051	MIROVA GLOBAL SUSTAINABLE EQUITY FUND R/A-NPF	NATIXIS INVESTMENT MANAGERS INT	4	2,55 %	8,67 %	2,05 % (dont 1,2%)	0,50 %	6,62 %	0,80 %	2,85 % (dont 1,2%)	-0,30 %	5,82 %	●			9
LU1670710075	M&G LUX GLOBAL DIVIDEND A	M&G LUXEMBOURG SA	4	4,71 %	12,18 %	1,92 % (dont 1,0%)	2,79 %	10,26 %	0,80 %	2,72 % (dont 1,0%)	1,99 %	9,46 %				8
LU1883303635	AMUNDI FUNDS EUROLAND EQUITY	AMUNDI LUXEMBOURG	4	17,79 %	12,71 %	1,78 % (dont 0,7%)	16,01 %	10,93 %	0,80 %	2,58 % (dont 0,7%)	15,21 %	10,13 %				8
LU1907595398	DNCA INVEST BEYOND SEMPEROSA	DNCA FINANCE	4	5,64 %	5,14 %	1,89 % (dont 0,8%)	3,75 %	3,25 %	0,80 %	2,69 % (dont 0,8%)	2,95 %	2,45 %	●			9
LU1951198644	THEMATICS AI & ROBOTICS FUND H-R A	NATIXIS INVESTMENT MANAGERS INT	5	17,01 %	8,04 %	2,05 % (dont 0,9%)	14,96 %	5,99 %	0,80 %	2,85 % (dont 0,9%)	14,16 %	5,19 %	●			8
LU1951202693	THEMATICS META FUND H-R/A	NATIXIS INVESTMENT MANAGERS INT	5	6,04 %	2,02 %	2,05 % (dont 0,9%)	3,99 %	-0,03 %	0,80 %	2,85 % (dont 0,9%)	3,19 %	-0,83 %	●			8
LU1951224077	THEMATICS SAFETY FUND H-R A	NATIXIS INVESTMENT MANAGERS INT	5	3,22 %	0,53 %	2,05 % (dont 0,9%)	1,17 %	-1,52 %	0,80 %	2,85 % (dont 0,9%)	0,37 %	-2,32 %	●			9
LU1951227419	THEMATICS WATER FUND H-R A	NATIXIS INVESTMENT MANAGERS INT	4	11,46 %	5,53 %	2,05 % (dont 0,9%)	9,41 %	3,48 %	0,80 %	2,85 % (dont 0,9%)	8,61 %	2,68 %	●			9
LU1956003765	MIROVA WOMEN LEADERS & DVSTY EQ RC	NATIXIS INVESTMENT MANAGERS INT	4	3,31 %	8,56 %	1,86 % (dont 1,1%)	1,45 %	6,70 %	0,80 %	2,66 % (dont 1,1%)	0,65 %	5,90 %	●			9
LU2217652812	DNCA INVEST GLOBAL NEW WORLD	DNCA FINANCE	5	5,60 %	7,13 %	1,79 % (dont 1,1%)	3,81 %	5,34 %	0,80 %	2,59 % (dont 1,1%)	3,01 %	4,54 %	●			8
LU2254337392	DNCA INVEST BEYOND CLIMATE	DNCA FINANCE	4	21,04 %	NC	1,97 % (dont 0,8%)	19,07 %	NC	0,80 %	2,77 % (dont 0,8%)	18,27 %	NC	●			9
LU2343999004	DNCA INVEST – EURO DIVIDEND GROWER	DNCA FINANCE	4	14,71 %	9,75 %	1,50 % (dont 0,9%)	13,21 %	8,25 %	0,80 %	2,30 % (dont 0,9%)	12,41 %	7,45 %	●			8
LU2703654348	DNCA INVEST BEYOND CLIMATE A2	DNCA FINANCE	4	21,06 %	NC	1,87 % (dont 1,1%)	19,19 %	NC	0,80 %	2,67 % (dont 1,1%)	18,39 %	NC	●			9
FR0000003188	OSTRUM SRI EURO MINVOL EQUITY	NATIXIS ASSET MANAGEMENT	4	12,71 %	7,26 %	1,79 % (dont 0,7%)	10,92 %	5,47 %	0,80 %	2,59 % (dont 0,7%)	10,12 %	4,67 %	●			8
LU1366712435	DNCA INVEST ARCHER MID-CAP EUROPE A	DNCA FINANCE	4	18,76 %	9,72 %	1,69 % (dont 0,7%)	17,07 %	8,03 %	0,80 %	2,49 % (dont 0,7%)	16,27 %	7,23 %				8
FR001400MUW6	JOMON ACTIONS EUROPEENNES	VEGA INVESTMENT SOLUTIONS	4	13,28 %	NC	1,81 % (dont 0,7%)	11,47 %	NC	0,80 %	2,61 % (dont 0,7%)	10,67 %	NC				8
LU2882334381	DNCA EXPLORER SMID EURO B	DNCA FINANCE	4	30,48 %	9,81 %	2,15 % (dont 1,3%)	28,33 %	7,66 %	0,80 %	2,95 % (dont 1,3%)	27,53 %	6,86 %	●			8
LU2194926775	DNCA INVEST GLOBAL NEW WORLD A	DNCA FINANCE	5	6,01 %	NC	2,20 % (dont 0,8%)	3,81 %	NC	0,80 %	3,00 % (dont 0,8%)	3,01 %	NC	●			8
LU2932854628	THEMATICS HEALTH R/A H	NATIXIS INVESTMENT MANAGERS INT	4	NC	NC	2,05 % (dont 0,9%)	NC	NC	0,80 %	2,85 % (dont 0,9%)	NC	NC				9
LU2809794220	CARMIGNAC PTF TECH SOLUTIONS A ACC	CARMIGNAC GESTION LUXEMBOURG	4	30,64 %	NC	1,80 % (dont 0,6%)	28,84 %	NC	0,80 %	2,60 % (dont 0,6%)	28,04 %	NC				9
LU3077228958	DNCA GLOBAL NEW WORLD A3 ACC	DNCA FINANCE	5	NC	NC	2,20 % (dont 0,0%)	NC	NC	0,80 %	3,00 % (dont 0,0%)	NC	NC	●			8
FR0000004970	ECOFI SMART TRANSITION R	ECOFI INVESTISSEMENTS	4	21,05 %	12,56 %	1,80 % (dont 0,9%)	19,25 %	10,76 %	0,80 %	2,60 % (dont 0,9%)	18,45 %	9,96 %	●			9

Code ISIN	Libellé	Société de gestion	Indicateur de risque de l'unité de compte (SRI) : 1 (faible) à 7 (élevé)	Performance brute de l'unité de compte (A)		Frais de gestion de l'unité de compte (B) dont frais rétrocedés (taux de rétrocession de commissions)	Performance nette de l'unité de compte (A-B)		Frais de gestion du contrat (C)	Frais totaux (B + C) dont frais rétrocedés (taux de rétrocessions de commissions)	Performance finale (A-B-C)		ISR	Green Fin	Finansol	SFDR	
				Annuelle (N-1)	Moyenne annualisée sur 5 ans (N-1 / N-5)		Annuelle (N-1)	Moyenne annualisée sur 5 ans (N-1 / N-5)			Annuelle (N-1)	Moyenne annualisée sur 5 ans (N-1 / N-5)					
LU2882334894	DNCA INVEST SRI EURO QUALITY B	DNCA FINANCE	4	12,30 %	8,14 %	1,63 % (dont 0,0%)	10,67 %	6,51 %	0,80 %	2,43 % (dont 0,0%)	9,87 %	5,71 %					8
LU0284396289	DNCA INVEST VALUE EUROPE B	DNCA FINANCE	4	25,78 %	15,31 %	2,32 % (dont 1,0%)	23,46 %	12,99 %	0,80 %	3,12 % (dont 1,0%)	22,66 %	12,19 %					8

Fonds obligations																	
FR0007008750	R-CO CONVICTION CREDIT EURO C	ROTHSCHILD & CO ASSET MANAGEMENT EUROPE	2	4,62 %	1,97 %	0,82 % (dont 0,4%)	3,80 %	1,15 %	0,80 %	1,62 % (dont 0,4%)	3,00 %	0,35 %					8
FR0007009139	R-CO CONVICTION CONVERT EUROPE C	ROTHSCHILD & CO ASSET MANAGEMENT EUROPE	3	11,63 %	2,35 %	1,51 % (dont 0,7%)	10,12 %	0,84 %	0,80 %	2,31 % (dont 0,7%)	9,32 %	0,04 %					8
FR0010028985	MIROVA OBLI EURO RC	MIROVA	3	2,47 %	-1,65 %	1,11 % (dont 0,6%)	1,36 %	-2,76 %	0,80 %	1,91 % (dont 0,6%)	0,56 %	-3,56 %	●				9
FR0010032326	ALLIANZ EURO HIGH YIELD R/C	ALLIANZ GLOBAL INVESTORS GMBH	2	5,28 %	3,65 %	1,00 % (dont 0,3%)	4,28 %	2,65 %	0,80 %	1,80 % (dont 0,3%)	3,48 %	1,85 %					8
FR0010078279	VEGA COURT TERME DYNAMIQUE R	VEGA INVESTMENT SOLUTIONS	2	3,48 %	1,91 %	0,54 % (dont 0,2%)	2,94 %	1,37 %	0,80 %	1,34 % (dont 0,2%)	2,14 %	0,57 %					8
FR0010149120	CARMIGNAC SECURITE AW ACC	CARMIGNAC GESTION LUXEMBOURG	2	3,41 %	2,47 %	1,11 % (dont 0,4%)	2,30 %	1,36 %	0,80 %	1,91 % (dont 0,4%)	1,50 %	0,56 %					8
FR0010657387	OSTRUM SRI EURO BONDS 1-3 RC	NATIXIS INVESTMENT MANAGERS INT	2	2,44 %	0,62 %	0,52 % (dont 0,4%)	1,92 %	0,10 %	0,80 %	1,32 % (dont 0,4%)	1,12 %	-0,70 %	●				8
FR0010752543	LAZARD CREDIT FI SRI RVC	LAZARD FRERES GESTION SAS	2	7,11 %	4,03 %	1,05 % (dont 0,5%)	6,06 %	2,98 %	0,80 %	1,85 % (dont 0,5%)	5,26 %	2,18 %	●				8
FR0011311414	OSTRUM SRI EURO BONDS 3-5 E	OSTRUM ASSET MANAGEMENT	2	2,69 %	-0,24 %	0,53 % (dont 0,3%)	2,16 %	-0,77 %	0,80 %	1,33 % (dont 0,3%)	1,36 %	-1,57 %	●				8
FR0013083680	M CONVERTIBLES	MONTPENSIER ARBEVEL	3	14,11 %	3,15 %	1,35 % (dont 0,4%)	12,76 %	1,80 %	0,80 %	2,15 % (dont 0,4%)	11,96 %	1,00 %					8
FR0014006PM4	R-CO CONVICTION CREDIT SD EUR C	ROTHSCHILD & CO ASSET MANAGEMENT EUROPE	2	4,00 %	2,13 %	0,67 % (dont 0,3%)	3,33 %	1,46 %	0,80 %	1,47 % (dont 0,3%)	2,53 %	0,66 %					8
LU0085136942	ROBECO HIGH YIELD BONDS DH EUR CAP	ROBECO LUXEMBOURG SA	2	5,94 %	2,81 %	1,32 % (dont 0,5%)	4,62 %	1,49 %	0,80 %	2,12 % (dont 0,5%)	3,82 %	0,69 %					8
LU0113257694	SISF EURO CORP BD A EUR CAP	SCHRODER INVESTMENT MANAGEMENT (EUROPE)	2	4,51 %	0,95 %	1,07 % (dont 0,4%)	3,44 %	-0,12 %	0,80 %	1,87 % (dont 0,4%)	2,64 %	-0,92 %					8
LU0170994346	PICTET GLOBAL EMERGING DEBT HP EUR	PICTET ASSET MANAGEMENT (EUROPE) SA	3	13,93 %	0,60 %	1,42 % (dont 0,5%)	12,51 %	-0,82 %	0,80 %	2,22 % (dont 0,5%)	11,71 %	-1,62 %					8
LU0284393930	DNCA INVEST CREDIT CONVICTION A EUR	DNCA FINANCE	2	5,71 %	3,41 %	1,10 % (dont 0,4%)	4,61 %	2,31 %	0,80 %	1,90 % (dont 0,4%)	3,81 %	1,51 %					8
LU0552643842	MIROVA EURO GREEN&SUST CRP BD FD RA	MIROVA	2	3,26 %	-0,19 %	1,06 % (dont 0,6%)	2,20 %	-1,25 %	0,80 %	1,86 % (dont 0,6%)	1,40 %	-2,05 %	●				9
LU0823394852	BNP PARIBAS FUNDS GLOBAL CONVERTIBLE	BNPP INVESTMENT PARTNERS LUX	3	18,16 %	2,43 %	1,63 % (dont 0,6%)	16,53 %	0,80 %	0,80 %	2,43 % (dont 0,6%)	15,73 %	0,00 %					8
LU0914734701	MIROVA EURO GREEN&SUST BOND FUND RA	MIROVA	3	2,37 %	-1,74 %	1,06 % (dont 0,6%)	1,31 %	-2,80 %	0,80 %	1,86 % (dont 0,6%)	0,51 %	-3,60 %	●				9
LU0935220284	OSTRUM SRI TOTAL RETURN SOVEREIGN	OSTRUM ASSET MANAGEMENT	2	1,57 %	0,21 %	0,66 % (dont 0,3%)	0,91 %	-0,45 %	0,80 %	1,46 % (dont 0,3%)	0,11 %	-1,25 %	●				8
LU0935222066	OSTRUM CREDIT SHORT DURATION R A	OSTRUM ASSET MANAGEMENT	2	3,68 %	2,25 %	0,89 % (dont 0,4%)	2,79 %	1,36 %	0,80 %	1,69 % (dont 0,4%)	1,99 %	0,56 %					8
LU0935235639	OSTRUM GLOBAL EMERGING BONDS RA	OSTRUM ASSET MANAGEMENT	3	0,64 %	3,36 %	1,35 % (dont 0,8%)	-0,71 %	2,01 %	0,80 %	2,15 % (dont 0,8%)	-1,51 %	1,21 %					6
LU0980597412	OSTRUM SHORT TERM GLOBAL HIGH INCOME R/A	NATIXIS INVESTMENT MANAGERS INT	2	4,78 %	3,48 %	1,40 % (dont 0,5%)	3,38 %	2,08 %	0,80 %	2,20 % (dont 0,5%)	2,58 %	1,28 %					8
LU1472740767	MIROVA GLOBAL GREEN BOND FUND R/A	MIROVA	3	2,52 %	-2,53 %	1,05 % (dont 0,6%)	1,47 %	-3,58 %	0,80 %	1,85 % (dont 0,6%)	0,67 %	-4,38 %					9
LU1561915239	OSTRUM FIXED INCOME MULTI STRATEGIES R/A	OSTRUM ASSET MANAGEMENT	2	5,26 %	1,42 %	0,89 % (dont 0,4%)	4,37 %	0,53 %	0,80 %	1,69 % (dont 0,4%)	3,57 %	-0,27 %					8
LU1670726402	M&G (LUX) GLOBAL HIGH YIELD BD A	M&G LUXEMBOURG SA	2	4,57 %	1,96 %	1,23 % (dont 0,5%)	3,34 %	0,73 %	0,80 %	2,03 % (dont 0,5%)	2,54 %	-0,07 %					8
LU2478819217	MIROVA EURO SHORT TERM SUSTAINABLE BOND FUND	NATIXIS INVESTMENT MANAGERS INT	2	2,92 %	NC	0,85 % (dont 0,4%)	2,07 %	NC	0,80 %	1,65 % (dont 0,4%)	1,27 %	NC	●				9
LU2478873693	MIROVA EURO HIGH YIELD SUSTAINABLE BOND FUND	MIROVA	2	5,67 %	NC	1,05 % (dont 0,6%)	4,62 %	NC	0,80 %	1,85 % (dont 0,6%)	3,82 %	NC	●				9

Code ISIN	Libellé	Société de gestion	Indicateur de risque de l'unité de compte (SRI) : 1 (faible) à 7 (élevé)	Performance brute de l'unité de compte (A)		Frais de gestion de l'unité de compte (B) dont frais rétrocédés (taux de rétrocession de commissions)	Performance nette de l'unité de compte (A-B)		Frais de gestion du contrat (C)	Frais totaux (B + C) dont frais rétrocédés (taux de rétrocessions de commissions)	Performance finale (A-B-C)		ISR	Green Fin	Finansol	SFDR
				Annuelle (N-1)	Moyenne annualisée sur 5 ans (N-1 / N-5)		Annuelle (N-1)	Moyenne annualisée sur 5 ans (N-1 / N-5)			Annuelle (N-1)	Moyenne annualisée sur 5 ans (N-1 / N-5)				
FR000003196	OSTRUM SOUVERAIN EURO SRI RC	OSTRUM ASSET MANAGEMENT	3	0,85 %	-2,83 %	0,71 % (dont 0,4%)	0,14 %	-3,54 %	0,80 %	1,51 % (dont 0,4%)	-0,66 %	-4,34 %	●			8
FR0011405026	OSTRUM SRI CR 12 M L	OSTRUM ASSET MANAGEMENT	2	3,98 %	2,83 %	0,47 % (dont 0,3%)	3,51 %	2,36 %	0,80 %	1,27 % (dont 0,3%)	2,71 %	1,56 %	●			8
FR0014009DB7	OSTRUM SRI CREDIT 6 M R	OSTRUM ASSET MANAGEMENT	1	3,30 %	NC	0,26 % (dont 0,1%)	3,04 %	NC	0,80 %	1,06 % (dont 0,1%)	2,24 %	NC	●			8
FR0011521517	OSTRUM SRI CREDIT EURO L	OSTRUM ASSET MANAGEMENT	2	3,89 %	0,36 %	0,90 % (dont 0,6%)	2,99 %	-0,54 %	0,80 %	1,70 % (dont 0,6%)	2,19 %	-1,34 %	●			8
Fonds mixtes																
FR0000437881	FRUCTIFONDS PROFIL 3	NATIXIS INVESTMENT MANAGERS INT	2	5,80 %	2,91 %	1,59 % (dont 0,8%)	4,21 %	1,32 %	0,80 %	2,39 % (dont 0,8%)	3,41 %	0,52 %				6
FR0000437899	FRUCTIFONDS PROFIL 6	NATIXIS INVESTMENT MANAGERS INT	3	9,28 %	6,02 %	1,82 % (dont 1,0%)	7,46 %	4,20 %	0,80 %	2,62 % (dont 1,0%)	6,66 %	3,40 %				6
FR0000437907	FRUCTIFONDS PROFIL 9	NATIXIS INVESTMENT MANAGERS INT	4	11,75 %	8,85 %	2,37 % (dont 1,3%)	9,38 %	6,48 %	0,80 %	3,17 % (dont 1,3%)	8,58 %	5,68 %				6
FR0007051040	EUROSE C	DNCA FINANCE	2	9,39 %	6,09 %	1,46 % (dont 0,6%)	7,93 %	4,63 %	0,80 %	2,26 % (dont 0,6%)	7,13 %	3,83 %				8
FR0007371810	VEGA PATRIMOINE ISR RC	VEGA INVESTMENT SOLUTIONS	3	10,91 %	5,64 %	1,75 % (dont 0,8%)	9,16 %	3,89 %	0,80 %	2,55 % (dont 0,8%)	8,36 %	3,09 %	●			8
FR0010097642	CPR CROISSANCE DYNAMIQUE P	CPR ASSET MANAGEMENT	4	6,31 %	9,42 %	1,77 % (dont 1,0%)	4,54 %	7,65 %	0,80 %	2,57 % (dont 1,0%)	3,74 %	6,85 %				8
FR0010097667	CPR CROISSANCE DEFENSIVE	CPR ASSET MANAGEMENT	2	5,97 %	2,97 %	1,51 % (dont 0,9%)	4,46 %	1,46 %	0,80 %	2,31 % (dont 0,9%)	3,66 %	0,66 %				8
FR0010097683	CPR CROISSANCE REACTIVE P	CPR ASSET MANAGEMENT	3	8,14 %	5,10 %	1,94 % (dont 1,0%)	6,20 %	3,16 %	0,80 %	2,74 % (dont 1,0%)	5,40 %	2,36 %				8
FR0010135103	CARMIGNAC PATRIMOINE A	CARMIGNAC GESTION LUXEMBOURG	3	13,92 %	3,76 %	1,80 % (dont 0,6%)	12,12 %	1,96 %	0,80 %	2,60 % (dont 0,6%)	11,32 %	1,16 %				8
FR0010229187	DORVAL CONVICTIONS PEA	DORVAL ASSET MANAGEMENT	3	15,94 %	8,27 %	1,83 % (dont 0,8%)	14,11 %	6,44 %	0,80 %	2,63 % (dont 0,8%)	13,31 %	5,64 %	●			8
FR0010289827	VEGA MONDE FLEXIBLE RC	VEGA INVESTMENT SOLUTIONS	3	5,98 %	6,42 %	2,50 % (dont 1,1%)	3,48 %	3,92 %	0,80 %	3,30 % (dont 1,1%)	2,68 %	3,12 %				8
FR0010434019	ECHIQUIER PATRIMOINE	FINANCIERE DE L'ECHIQUIER	2	3,71 %	2,34 %	1,01 % (dont 0,4%)	2,70 %	1,33 %	0,80 %	1,81 % (dont 0,4%)	1,90 %	0,53 %				8
FR0010557967	DORVAL CONVICTIONS RC	DORVAL ASSET MANAGEMENT	3	13,70 %	7,63 %	1,84 % (dont 0,8%)	11,86 %	5,79 %	0,80 %	2,64 % (dont 0,8%)	11,06 %	4,99 %	●			8
FR0010611293	ECHIQUIER ARTY SRI	FINANCIERE DE L'ECHIQUIER	2	5,93 %	3,72 %	1,51 % (dont 0,7%)	4,42 %	2,21 %	0,80 %	2,31 % (dont 0,7%)	3,62 %	1,41 %	●			8
FR0010642280	ECOFI AGIR POUR LE CLIMAT C	ECOFI INVESTISSEMENTS	4	13,55 %	0,17 %	2,00 % (dont 1,0%)	11,55 %	-1,83 %	0,80 %	2,80 % (dont 1,0%)	10,75 %	-2,63 %				9
FR0011005461	FRUCTI FLEXIBLE 100	NATIXIS INVESTMENT MANAGERS INT	3	6,55 %	2,79 %	1,82 % (dont 1,1%)	4,73 %	0,97 %	0,80 %	2,62 % (dont 1,1%)	3,93 %	0,17 %				8
FR0011037894	VEGA EURO RENDEMENT RC ISR	VEGA INVESTMENT SOLUTIONS	2	4,37 %	2,72 %	1,36 % (dont 0,6%)	3,01 %	1,36 %	0,80 %	2,16 % (dont 0,6%)	2,21 %	0,56 %	●			8
FR0011261197	R-CO VALOR F	ROTHSCHILD & CO ASSET MANAGEMENT EUROPE	4	17,74 %	11,26 %	1,95 % (dont 1,0%)	15,79 %	9,31 %	0,80 %	2,75 % (dont 1,0%)	14,99 %	8,51 %				8
FR0011276617	R-CO 4CHANGE MODERATE ALLOCATION F	ROTHSCHILD & CO ASSET MANAGEMENT EUROPE	2	4,17 %	1,71 %	1,54 % (dont 0,8%)	2,63 %	0,17 %	0,80 %	2,34 % (dont 0,8%)	1,83 %	-0,63 %				8
FR0012333201	ALLOCATION PILOTEE EQUILIBRE	NATIXIS INVESTMENT MANAGERS INT	3	4,99 %	5,82 %	1,51 % (dont 0,7%)	3,48 %	4,31 %	0,80 %	2,31 % (dont 0,7%)	2,68 %	3,51 %				6
FR0012333219	ALLOCATION PILOTEE OFFENSIVE	NATIXIS INVESTMENT MANAGERS INT	4	6,17 %	8,68 %	1,52 % (dont 0,7%)	4,65 %	7,16 %	0,80 %	2,32 % (dont 0,7%)	3,85 %	6,36 %				6
FR0013300910	NATIXIS DIVERSIFIED SOLUTION	NATIXIS INVESTMENT MANAGERS INT	3	4,83 %	1,17 %	1,15 % (dont 0,6%)	3,68 %	0,02 %	0,80 %	1,95 % (dont 0,6%)	2,88 %	-0,78 %				6
FR0013333838	DORVAL GLOBAL CONSERVATIVE	DORVAL ASSET MANAGEMENT	2	5,59 %	3,01 %	1,22 % (dont 0,6%)	4,37 %	1,79 %	0,80 %	2,02 % (dont 0,6%)	3,57 %	0,99 %	●			8
LU0565135745	FIRST EAGLE AMUNDI INTERNATIONAL FUND	AMUNDI LUXEMBOURG	3	12,84 %	12,20 %	2,27 % (dont 0,5%)	10,57 %	9,93 %	0,80 %	3,07 % (dont 0,5%)	9,77 %	9,13 %				6
LU0935227537	NATIXIS CONSERVATIVE RISK PARITY RA	NATIXIS INVESTMENT MANAGERS INT	2	6,39 %	1,61 %	1,59 % (dont 0,8%)	4,80 %	0,02 %	0,80 %	2,39 % (dont 0,8%)	4,00 %	-0,78 %				6
LU1100076550	CLARTAN VALEURS	ROUVIER ASSOCIES	4	24,31 %	12,63 %	2,00 % (dont 0,9%)	22,31 %	10,63 %	0,80 %	2,80 % (dont 0,9%)	21,51 %	9,83 %				8
LU1335435464	OSTRUM TOTAL RETURN DYNAMIC RA ACC	NATIXIS INVESTMENT MANAGERS INT	3	6,55 %	2,79 %	1,66 % (dont 1,0%)	4,89 %	1,13 %	0,80 %	2,46 % (dont 1,0%)	4,09 %	0,33 %				8
LU1582988058	M&G LUX DYNAMIC ALLOCATION A	M&G LUXEMBOURG SA	3	14,98 %	6,56 %	2,00 % (dont 1,0%)	12,98 %	4,56 %	0,80 %	2,80 % (dont 1,0%)	12,18 %	3,76 %				8
LU1670724373	M&G LUX OPTIMAL INCOME EUR A	M&G LUXEMBOURG SA	3	6,11 %	1,74 %	1,34 % (dont 0,6%)	4,77 %	0,40 %	0,80 %	2,14 % (dont 0,6%)	3,97 %	-0,40 %				8

Code ISIN	Libellé	Société de gestion	Indicateur de risque de l'unité de compte (SRI) : 1 (faible) à 7 (élevé)	Performance brute de l'unité de compte (A)		Frais de gestion de l'unité de compte (B) dont frais rétrocédés (taux de rétrocession de commissions)	Performance nette de l'unité de compte (A-B)		Frais de gestion du contrat (C)	Frais totaux (B + C) dont frais rétrocédés (taux de rétrocessions de commissions)	Performance finale (A-B-C)		ISR	Green Fin	Finansol	SFDR
				Annuelle (N-1)	Moyenne annualisée sur 5 ans (N-1 / N-5)		Annuelle (N-1)	Moyenne annualisée sur 5 ans (N-1 / N-5)			Annuelle (N-1)	Moyenne annualisée sur 5 ans (N-1 / N-5)				
LU1907594748	DNCA INVEST BEYOND ALTEROSA	DNCA FINANCE	2	2,48 %	1,84 %	1,58 % (dont 0,6%)	0,90 %	0,26 %	0,80 %	2,38 % (dont 0,6%)	0,10 %	-0,54 %	●			9
LU1911611140	MIROVA EUROPE SUSTAINABLE ECONOMY	MIROVA	3	9,03 %	2,57 %	1,43 % (dont 0,8%)	7,60 %	1,14 %	0,80 %	2,23 % (dont 0,8%)	6,80 %	0,34 %	●			9
LU2169557654	NATIXIS ESG CONSERVATIVE FUND	NATIXIS INVESTMENT MANAGERS INT	2	3,93 %	2,37 %	1,42 % (dont 0,2%)	2,51 %	0,95 %	0,80 %	2,22 % (dont 0,2%)	1,71 %	0,15 %	●			8
LU2169558389	NATIXIS ESG MODERATE FUND	NATIXIS INVESTMENT MANAGERS INT	3	5,18 %	4,69 %	1,56 % (dont 0,3%)	3,62 %	3,13 %	0,80 %	2,36 % (dont 0,3%)	2,82 %	2,33 %	●			8
LU2169559270	NATIXIS ESG DYNAMIC FUND	NATIXIS INVESTMENT MANAGERS INT	4	6,46 %	6,83 %	1,70 % (dont 0,3%)	4,76 %	5,13 %	0,80 %	2,50 % (dont 0,3%)	3,96 %	4,33 %	●			8
LU2358392376	VARENNE VALEUR A	VARENNE CAPITAL PARTNERS	3	10,95 %	7,33 %	1,88 % (dont 0,9%)	9,07 %	5,45 %	0,80 %	2,68 % (dont 0,9%)	8,27 %	4,65 %	●			8
LU2661119755	DNCA INVEST EVOLUTIF C	DNCA FINANCE	3	8,02 %	NC	2,31 % (dont 1,0%)	5,71 %	NC	0,80 %	3,11 % (dont 1,0%)	4,91 %	NC	●			8
Fonds immobiliers																
FR0010665661	OPCI FRANCEUROPE IMMO ISR	AEW	2	1,54 %	-0,33 %	2,31 % (dont 0,6%)	-0,77 %	-2,64 %	0,80 %	3,11 % (dont 0,6%)	-1,57 %	-3,44 %	●			8
XFC500X3DTC0	SCPI AEW PATRIMOINE SANTÉ	AEW PATRIMOINE	3	5,34 %	NC	0,64 % (dont 0,0%)	4,70 %	NC	0,80 %	1,44 % (dont 0,0%)	3,90 %	NC	●			8
QUA000005133	SCPI ATLANTIQUE MUR REGIONS	OTOKTONE 3I	3	6,52 %	4,32 %	1,16 % (dont 0,0%)	5,36 %	3,16 %	0,80 %	1,96 % (dont 0,0%)	4,56 %	2,36 %	●			8
Fonds spéculatifs																
FR0010363366	SYCOMORE LS OPPORTUNITIES R	SYCOMORE ASSET MANAGEMENT	3	10,44 %	-0,38 %	1,86 % (dont 0,9%)	8,58 %	-2,24 %	0,80 %	2,66 % (dont 0,9%)	7,78 %	-3,04 %	●			8
FR0013196656	SELECTIZ	NATIXIS INVESTMENT MANAGERS INT	2	6,15 %	3,10 %	1,12 % (dont 0,5%)	5,03 %	1,98 %	0,80 %	1,92 % (dont 0,5%)	4,23 %	1,18 %	●			6
FR0013196680	SELECTIZ PLUS	NATIXIS INVESTMENT MANAGERS INT	3	7,75 %	4,02 %	1,38 % (dont 0,7%)	6,37 %	2,64 %	0,80 %	2,18 % (dont 0,7%)	5,57 %	1,84 %	●			6
FR0013200243	VEGA ALPHA OPPORTUNITES ISR	VEGA INVESTMENT SOLUTIONS	2	-0,60 %	0,86 %	1,20 % (dont 0,6%)	-1,80 %	-0,34 %	0,80 %	2,00 % (dont 0,6%)	-2,60 %	-1,14 %	●			8
LU1694789451	DNCA INVEST ALPHA BONDS A	DNCA FINANCE	2	6,19 %	6,13 %	1,30 % (dont 0,5%)	4,89 %	4,83 %	0,80 %	2,10 % (dont 0,5%)	4,09 %	4,03 %	●			8
LU1694789535	DNCA INVEST ALPHA BONDS B	DNCA FINANCE	2	6,19 %	6,14 %	1,49 % (dont 0,6%)	4,70 %	4,65 %	0,80 %	2,29 % (dont 0,6%)	3,90 %	3,85 %	●			8
Fonds monétaires																
FR0011563535	OSTRUM SRI MONEY R	OSTRUM ASSET MANAGEMENT	1	2,52 %	2,04 %	0,29 % (dont 0,2%)	2,23 %	1,75 %	0,80 %	1,09 % (dont 0,2%)	1,43 %	0,95 %	●			8
Autres																
FR001400XJN5	VEGACTIVE PROTÉGÉE MARS 2031	VEGA INVESTMENT SOLUTIONS	2	NC	NC	0,03 % (dont 0,0%)	NC	NC	0,80 %	0,83 % (dont 0,0%)	NC	NC	●			6
FR0014012BM2	ARTEMA AVRIL 2026	NATIXIS-BGC	5	NC	NC	0,00 % (dont 0,0%)	NC	NC	0,80 %	0,80 % (dont 0,0%)	NC	NC	●			9

LEXIQUE

Code ISIN

Code d'identification d'un support financier.

Libellé

Nom d'un support financier.

Société de gestion

Professionnel agréé par l'Autorité des marchés financiers (AMF) qui gère pour le compte d'un grand nombre d'épargnants (particuliers et/ou institutionnels), au sein d'un OPC, les sommes reçues de façon diversifiée, selon la stratégie qu'il aura annoncée.

SRI

L'indicateur synthétique de risque (SRI) indique le niveau de risque d'un support. Il permet de comparer les niveaux de risque des supports d'investissement : 1 étant la classe de risque la plus basse et 7 la classe de risque la plus élevée.

Performance brute de l'actif

Variation de valeur de l'unité de compte sur l'année avant application des frais de gestion financière des actifs.

Frais de gestion de l'actif

Frais annuels (exprimés en %) perçus par la société de gestion au titre de la gestion financière des actifs détenus par l'assureur, en représentation de ses engagements pris vis-à-vis de ses clients et exprimés en unités de compte.

Performance nette de l'unité de compte

Variation de valeur de l'unité de compte sur l'année après application des frais de gestion de l'actif et avant application des frais de gestion du contrat.

Frais de gestion du contrat

Frais prélevés par l'assureur au titre de la gestion des unités de compte.

Taux de rétrocessions de commissions

Taux annuel des frais de gestion sur support prélevés par les gestionnaires délégués (sociétés de gestion ou dépositaires par exemple) reversé à l'assureur. Ces frais ou commissions sont perçus par les gestionnaires délégués au titre de la gestion financière des actifs détenus par l'assureur, en représentation de ses engagements pris vis-à-vis de ses clients et exprimés en unités de compte.

Performance finale

Variation de valeur de l'unité de compte sur l'année après application des frais de gestion de l'actif et des frais de gestion du contrat.

Comment définit-on les supports classés « Article 6 » ?

Ce sont des supports financiers qui ne comportent pas de démarche ESG au sein de leur stratégie. Il s'agit donc des placements qui ne sont ni « Article 8 » ni « Article 9 ».

Comment définit-on les supports classés « Article 8 » ?

Ce sont des supports financiers qui promeuvent des caractéristiques environnementales et/ou sociales et appliquent des pratiques de bonne gouvernance.

Comment définit-on les supports classés « Article 9 » ?

Ce sont des supports financiers avec un objectif d'investissement durable. C'est-à-dire des investissements dans une activité à objectif social ou environnemental et appliquant des pratiques de bonne gouvernance.

NC

Non communiqué. Donnée pour un support dont l'information n'a pas été communiquée.

Document d'Information Précontractuelle

MILLEVIE AVENIR CLIMAT - Capitalisation

BPCE Vie

Dernière mise à jour le 05/03/2026

En tant qu'organisme du secteur de l'assurance, BPCE Vie est supervisée par l'Autorité de contrôle prudentiel et de résolution – 4 rue de Budapest – CS 92459 - 75436 Paris Cedex 09.

Ce document présente, au titre de l'année écoulée, les informations détaillées de performance et frais de gestion relatives aux supports financiers proposés par ce contrat.

Les documents d'informations clés ou spécifiques de chacun des supports financiers proposés vous sont remis aux guichets de votre établissement bancaire ou auprès de BPCE Vie. Ils sont également disponibles pour tous les OPC de droit français sur le site de l'AMF - www.amf-france.org.

Fonds en euros :




Le fonds en Euros de ce produit est classé « Article 8 » au sens du règlement européen SFDR, c'est-à-dire qu'il promeut des caractéristiques environnementales et/ou sociales et applique des pratiques de bonne gouvernance. Pour en savoir plus, nous vous invitons à consulter le document d'« informations précontractuelles sur la durabilité » du Fonds en euros sur le site <https://priips.assurances.groupebpce.com/>.

Unités de compte :

La valeur des supports financiers en unités de compte, qui reflète la valeur d'actifs sous-jacents, n'est pas garantie. Elle est sujette à des fluctuations à la hausse ou à la baisse dépendant en particulier de l'évolution des marchés financiers. Les performances passées ne préjugent pas des performances futures.

Règlement européen SFDR :

Règlement européen (UE) 2019/2088 dit Sustainable Finance Disclosure Regulation (SFDR) sur la publication d'informations en matière de durabilité dans le secteur des services financiers. Parfois appelées "responsables", "durables" ou "verts", certaines unités de compte proposées dans ce contrat sont classifiées « Article 8 » ou « Article 9 » au sens du règlement SFDR ou sont labellisées. Il s'agit de supports :

- Faisant la promotion de caractéristiques environnementales et/ou sociales (dits « Article 8 » du règlement européen SFDR, identifiés dans les tableaux suivants par ce logo )
- Ou qui ont un objectif d'investissement durable (dits « Article 9 » du règlement européen SFDR, identifiés dans les tableaux suivants par ce logo )
- Ou n'intégrant pas de caractéristiques environnementales, sociales et de gouvernance (dits article )
- Ou qui ont fait l'objet d'une labellisation française ISR, Greenfin ou Finansol.



Le label ISR :

Le label ISR vise à distinguer des fonds d'investissement qui mettent en œuvre une stratégie volontariste d'investissement socialement responsable (ISR) aboutissant à des résultats mesurables et concrets. Il a été créé par le ministère de l'Economie et des Finances.

Le label Greenfin :



Le label Greenfin a pour objectif de mobiliser une partie de l'épargne au bénéfice de la transition énergétique et écologique. Celui-ci est décerné par trois organismes mandatés : Novethic, EY France et Afnor Certifications. Créé par le ministère de la Transition écologique et solidaire, il garantit la qualité verte des fonds d'investissement.



Le label Finansol :

Ce label est attribué par l'association FAIR (<https://www.finance-fair.org/ft>), dont l'objet est de promouvoir et de valoriser la solidarité dans la finance et l'épargne. Il est décerné aux unités de compte qui investissent une partie de leurs encours dans des entreprises solidaires, autrement dit, qui œuvrent dans des domaines tels que l'accès à l'emploi et au logement ou le soutien d'activités écologiques

La part des supports financiers proposés au sein de ce contrat dans le cadre de la gestion libre est de :

0% d'unités de compte labellisées ISR, Greenfin et/ou Finansol

80% de supports financiers « Article 9 » (avec un objectif d'investissement durable)

20% de supports financiers « Article 8 » (avec des caractéristiques environnementales ou sociales)



Fonds en euros :

Le fonds en Euros de ce produit est classé « Article 8 » au sens du règlement européen SFDR, c'est-à-dire qu'il promeut des caractéristiques environnementales et/ou sociales et applique des pratiques de bonne gouvernance. Pour en savoir plus, nous vous invitons à consulter le document d'« informations précontractuelles sur la durabilité » du Fonds en euros sur le site <https://priips.assurances.groupebpce.com/>.

Libellé	Indicateur de risque du support (SRI) : 1 (faible) à 7 (élevé)	Taux de participation aux bénéfices brut de frais 2024*	Taux de frais de gestion applicable	Taux de participation aux bénéfices net de frais 2024*	Taux de rétrocessions de commission	Classification SFDR
FONDS EN EUROS	1	3,00%	0,70%	2,3%	0,0%	8

* : fait référence au taux servi par BPCE Vie pour les produits de même nature.

Les taux de participation aux bénéfices passés ne préjugent pas des taux futurs.

Pour vous faciliter la lecture du tableau ci-dessus, vous trouverez un lexique sur les informations fournies.

- **Taux de participation aux bénéfices brut de frais** : taux de participation aux bénéfices de l'année, avant application des frais de gestion et du pourcentage de distribution.
- **Taux de participation aux bénéfices net de frais** : taux de rendement après application des frais de gestion et du pourcentage de distribution. Ce taux s'entend avant prélèvements sociaux.
- **Taux de rétrocessions de commission** : part versée aux intermédiaires d'assurance.
- **Taux de frais de gestion applicable** : frais prélevés par l'assureur au titre de la gestion du fonds en euros.

Unités de compte :

La valeur des supports financiers en unités de compte, qui reflète la valeur d'actifs sous-jacents, n'est pas garantie. Elle est sujette à des fluctuations à la hausse ou à la baisse dépendant en particulier de l'évolution des marchés financiers. Les performances passées ne préjugent pas des performances futures.

Code ISIN	Libellé	Société de gestion	Indicateur de risque de l'unité de compte (SRI) : 1 (faible) à 7 (élevé)	Performance brute de l'unité de compte (A)		Frais de gestion de l'unité de compte (B) dont frais rétrocédés (taux de rétrocession de commissions)	Performance nette de l'unité de compte (A-B)		Frais de gestion du contrat (C)	Frais totaux (B + C) dont frais rétrocédés (taux de rétrocessions de commissions)	Performance finale (A-B-C)		ISR	Green Fin	Finansol	SFDR	
				Annuelle (N-1)	Moyenne annualisée sur 5 ans (N-1 / N-5)		Annuelle (N-1)	Moyenne annualisée sur 5 ans (N-1 / N-5)			Annuelle (N-1)	Moyenne annualisée sur 5 ans (N-1 / N-5)					
Fonds actions																	
LU0914733059	MIROVA EUROPE ENVIRONMENTAL EQUITY FUND	MIROVA	4	12,99 %	0,92 %	1,85 % (dont 1,1%)	11,14 %	-0,93 %	0,70 %	2,55 % (dont 1,1%)	10,44 %	-1,63 %					9
FR0013334380	DORVAL EUROPEAN CLIMATE INITIATIVE	DORVAL ASSET MANAGEMENT	4	18,25 %	6,44 %	1,60 % (dont 0,8%)	16,65 %	4,84 %	0,70 %	2,30 % (dont 0,8%)	15,95 %	4,14 %					9
Fonds obligations																	
LU1472740767	MIROVA GLOBAL GREEN BOND FUND R/A	MIROVA	3	2,52 %	-2,53 %	1,05 % (dont 0,6%)	1,47 %	-3,58 %	0,70 %	1,75 % (dont 0,6%)	0,77 %	-4,28 %					9
Fonds mixtes																	
FR0010642280	ECOFI AGIR POUR LE CLIMAT C	ECOFI INVESTISSEMENTS	4	13,55 %	0,17 %	2,00 % (dont 1,0%)	11,55 %	-1,83 %	0,70 %	2,70 % (dont 1,0%)	10,85 %	-2,53 %					9

LEXIQUE

Code ISIN

Code d'identification d'un support financier.

Libellé

Nom d'un support financier.

Société de gestion

Professionnel agréé par l'Autorité des marchés financiers (AMF) qui gère pour le compte d'un grand nombre d'épargnants (particuliers et/ou institutionnels), au sein d'un OPC, les sommes reçues de façon diversifiée, selon la stratégie qu'il aura annoncée.

SRI

L'indicateur synthétique de risque (SRI) indique le niveau de risque d'un support. Il permet de comparer les niveaux de risque des supports d'investissement : 1 étant la classe de risque la plus basse et 7 la classe de risque la plus élevée.

Performance brute de l'actif

Variation de valeur de l'unité de compte sur l'année avant application des frais de gestion financière des actifs.

Frais de gestion de l'actif

Frais annuels (exprimés en %) perçus par la société de gestion au titre de la gestion financière des actifs détenus par l'assureur, en représentation de ses engagements pris vis-à-vis de ses clients et exprimés en unités de compte.

Performance nette de l'unité de compte

Variation de valeur de l'unité de compte sur l'année après application des frais de gestion de l'actif et avant application des frais de gestion du contrat.

Frais de gestion du contrat

Frais prélevés par l'assureur au titre de la gestion des unités de compte.

Taux de rétrocessions de commissions

Taux annuel des frais de gestion sur support prélevés par les gestionnaires délégués (sociétés de gestion ou dépositaires par exemple) reversé à l'assureur. Ces frais ou commissions sont perçus par les gestionnaires délégués au titre de la gestion financière des actifs détenus par l'assureur, en représentation de ses engagements pris vis-à-vis de ses clients et exprimés en unités de compte.

Performance finale

Variation de valeur de l'unité de compte sur l'année après application des frais de gestion de l'actif et des frais de gestion du contrat.

Comment définit-on les supports classés « Article 6 » ?

Ce sont des supports financiers qui ne comportent pas de démarche ESG au sein de leur stratégie. Il s'agit donc des placements qui ne sont ni « Article 8 » ni « Article 9 ».

Comment définit-on les supports classés « Article 8 » ?

Ce sont des supports financiers qui promeuvent des caractéristiques environnementales et/ou sociales et appliquent des pratiques de bonne gouvernance.

Comment définit-on les supports classés « Article 9 » ?

Ce sont des supports financiers avec un objectif d'investissement durable. C'est-à-dire des investissements dans une activité à objectif social ou environnemental et appliquant des pratiques de bonne gouvernance.

NC

Non communiqué. Donnée pour un support dont l'information n'a pas été communiquée.

Document d'Information Précontractuelle

Millevie Essentielle 2 - Gestion Libre BPCE Vie

Dernière mise à jour le 05/03/2026

En tant qu'organisme du secteur de l'assurance, BPCE Vie est supervisée par l'Autorité de contrôle prudentiel et de résolution – 4 rue de Budapest – CS 92459 - 75436 Paris Cedex 09.

Ce document présente, au titre de l'année écoulée, les informations détaillées de performance et frais de gestion relatives aux supports financiers proposés par ce contrat.

Bien que non présentés dans ce document, le service de gestion déléguée et le service de gestion déléguée Vision sont également disponibles au sein de votre contrat. Vous trouverez les informations relatives à ces modes de gestion dans le document d'information précontractuelle qui leur est dédié.

Les documents d'informations clés ou spécifiques de chacun des supports financiers proposés vous sont remis aux guichets de votre établissement bancaire ou auprès de BPCE Vie. Ils sont également disponibles pour tous les OPC de droit français sur le site de l'AMF - www.amf-france.org.

Fonds en euros :




Le fonds en Euros de ce produit est classé « Article 8 » au sens du règlement européen SFDR, c'est-à-dire qu'il promeut des caractéristiques environnementales et/ou sociales et applique des pratiques de bonne gouvernance. Pour en savoir plus, nous vous invitons à consulter le document d'informations précontractuelles sur la durabilité » du Fonds en euros sur le site <https://priips.assurances.groupebpce.com/>.

Unités de compte :

La valeur des supports financiers en unités de compte, qui reflète la valeur d'actifs sous-jacents, n'est pas garantie. Elle est sujette à des fluctuations à la hausse ou à la baisse dépendant en particulier de l'évolution des marchés financiers. Les performances passées ne préjugent pas des performances futures.

Règlement européen SFDR :

Règlement européen (UE) 2019/2088 dit Sustainable Finance Disclosure Regulation (SFDR) sur la publication d'informations en matière de durabilité dans le secteur des services financiers. Parfois appelées "responsables", "durables" ou "verts", certaines unités de compte proposées dans ce contrat sont classifiées « Article 8 » ou « Article 9 » au sens du règlement SFDR ou sont labellisées. Il s'agit de supports :

- Faisant la promotion de caractéristiques environnementales et/ou sociales (dits « Article 8 » du règlement européen SFDR, identifiés dans les tableaux suivants par ce logo )
- Ou qui ont un objectif d'investissement durable (dits « Article 9 » du règlement européen SFDR, identifiés dans les tableaux suivants par ce logo )
- Ou n'intégrant pas de caractéristiques environnementales, sociales et de gouvernance (dits article )
- Ou qui ont fait l'objet d'une labellisation française ISR, Greenfin ou Finansol.



Le label ISR :

Le label ISR vise à distinguer des fonds d'investissement qui mettent en œuvre une stratégie volontariste d'investissement socialement responsable (ISR) aboutissant à des résultats mesurables et concrets. Il a été créé par le ministère de l'Economie et des Finances.



Le label Greenfin :

Le label Greenfin a pour objectif de mobiliser une partie de l'épargne au bénéfice de la transition énergétique et écologique. Celui-ci est décerné par trois organismes mandatés : Novethic, EY France et Afnor Certifications. Créé par le ministère de la Transition écologique et solidaire, il garantit la qualité verte des fonds d'investissement.



Le label Finansol :

Ce label est attribué par l'association FAIR (<https://www.finance-fair.org/fr>), dont l'objet est de promouvoir et de valoriser la solidarité dans la finance et l'épargne. Il est décerné aux unités de compte qui investissent une partie de leurs encours dans des entreprises solidaires, autrement dit, qui œuvrent dans des domaines tels que l'accès à l'emploi et au logement ou le soutien d'activités écologiques

La part des supports financiers proposés au sein de ce contrat dans le cadre de la gestion libre est de :

64% d'unités de compte labellisées ISR, Greenfin et/ou Finansol

33% de supports financiers « Article 9 » (avec un objectif d'investissement durable)

57% de supports financiers « Article 8 » (avec des caractéristiques environnementales ou sociales)



Unités de compte :

Code ISIN	Libellé	Société de gestion	Indicateur de risque de l'unité de compte (SRI) : 1 (faible) à 7 (élevé)	Performance brute de l'unité de compte (A)		Frais de gestion de l'unité de compte (B) dont frais rétrocédés (taux de rétrocession de commissions)	Performance nette de l'unité de compte (A-B)		Frais de gestion du contrat (C)	Frais totaux (B + C) dont frais rétrocédés (taux de rétrocessions de commissions)	Performance finale (A-B-C)		ISR	Green Fin	Finansol	SFDR
				Annuelle (N-1)	Moyenne annualisée sur 5 ans (N-1 / N-5)		Annuelle (N-1)	Moyenne annualisée sur 5 ans (N-1 / N-5)			Annuelle (N-1)	Moyenne annualisée sur 5 ans (N-1 / N-5)				
Fonds actions																
FR0000976292	MIROVA ACTIONS EUROPE C	MIROVA	4	11,78 %	5,15 %	2,44 % (dont 1,4%)	9,34 %	2,71 %	0,80 %	3,24 % (dont 1,4%)	8,54 %	1,91 %	●			9
FR0007479365	VEGA EUROPE AUTONOMIE RC ACC	VEGA INVESTMENT SOLUTIONS	4	15,04 %	7,33 %	2,23 % (dont 1,0%)	12,81 %	5,10 %	0,80 %	3,03 % (dont 1,0%)	12,01 %	4,30 %				8
FR0010058529	THEMATICS EUROPE SELECTION RC ACC	NATIXIS INVESTMENT MANAGERS INT	4	-3,67 %	0,78 %	1,68 % (dont 1,0%)	-5,35 %	-0,90 %	0,80 %	2,48 % (dont 1,0%)	-6,15 %	-1,70 %	●			8
FR0010091173	MIROVA ACTIONS MONDE	MIROVA	4	2,63 %	8,78 %	1,92 % (dont 1,2%)	0,71 %	6,86 %	0,80 %	2,72 % (dont 1,2%)	-0,09 %	6,06 %	●			9
FR0010158048	DORVAL DRIVERS EUROPE R ACC	DORVAL ASSET MANAGEMENT	4	8,79 %	7,39 %	2,01 % (dont 0,9%)	6,78 %	5,38 %	0,80 %	2,81 % (dont 0,9%)	5,98 %	4,58 %	●			8
FR0010242461	VEGA EURO OPPORTUNITES RC ISR	VEGA INVESTMENT SOLUTIONS	4	11,12 %	4,35 %	1,90 % (dont 0,9%)	9,22 %	2,45 %	0,80 %	2,70 % (dont 0,9%)	8,42 %	1,65 %	●			8
FR0010458190	VEGA FRANCE OPPORTUNITES RC ISR	VEGA INVESTMENT SOLUTIONS	4	6,52 %	7,48 %	2,26 % (dont 1,0%)	4,26 %	5,22 %	0,80 %	3,06 % (dont 1,0%)	3,46 %	4,42 %	●			8
FR0010521575	MIROVA EUROPE ENVIRONNEMENT C	MIROVA	4	13,06 %	1,00 %	1,78 % (dont 1,1%)	11,28 %	-0,78 %	0,80 %	2,58 % (dont 1,1%)	10,48 %	-1,58 %				9
FR0010609552	MIROVA EMPLOI FRANCE C	MIROVA	4	1,40 %	1,67 %	1,35 % (dont 1,3%)	0,05 %	0,32 %	0,80 %	2,15 % (dont 1,3%)	-0,75 %	-0,48 %				9
FR0010626796	VEGA EUROPE CONVICTIONS RC ISR	VEGA INVESTMENT SOLUTIONS	4	7,47 %	6,56 %	2,23 % (dont 1,0%)	5,24 %	4,33 %	0,80 %	3,03 % (dont 1,0%)	4,44 %	3,53 %	●			8
FR0010702084	INSERTION EMPLOIS DYNAMIQUE RC	MIROVA	4	1,98 %	2,26 %	1,84 % (dont 1,2%)	0,14 %	0,42 %	0,80 %	2,64 % (dont 1,2%)	-0,66 %	-0,38 %				9
FR0010767624	VEGA GRANDE AMERIQUE	VEGA INVESTMENT SOLUTIONS	4	-0,47 %	10,89 %	3,40 % (dont 1,5%)	-3,87 %	7,49 %	0,80 %	4,20 % (dont 1,5%)	-4,67 %	6,69 %				8
FR0011493444	VEGA GRANDE EUROPE R	VEGA INVESTMENT SOLUTIONS	4	11,21 %	5,65 %	1,90 % (dont 0,3%)	9,31 %	3,75 %	0,80 %	2,70 % (dont 0,3%)	8,51 %	2,95 %				8
FR0011891506	DNCA ACTION EURO PME R	DNCA FINANCE	4	20,11 %	3,08 %	2,00 % (dont 1,3%)	18,11 %	1,08 %	0,80 %	2,80 % (dont 1,3%)	17,31 %	0,28 %	●			8
FR0012316180	DNCA OPPORTUN.ZONE EURO C FCP	DNCA FINANCE	4	21,13 %	11,39 %	2,00 % (dont 1,4%)	19,13 %	9,39 %	0,80 %	2,80 % (dont 1,4%)	18,33 %	8,59 %				8
FR0013196672	NATIXIS ESG PEA	NATIXIS INVESTMENT MANAGERS INT	4	14,23 %	7,30 %	1,95 % (dont 0,9%)	12,28 %	5,35 %	0,80 %	2,75 % (dont 0,9%)	11,48 %	4,55 %	●			8
FR0013391513	PALATINE EUROPE SUST EMPL PALATINE R	PALATINE ASSET MANAGEMENT	4	13,67 %	10,06 %	2,01 % (dont 1,0%)	11,66 %	8,05 %	0,80 %	2,81 % (dont 1,0%)	10,86 %	7,25 %	●			9
LU0552643339	MIROVA EUROPE SUSTAINABLE EQUITY FUND	MIROVA	4	11,63 %	4,95 %	1,85 % (dont 1,1%)	9,78 %	3,10 %	0,80 %	2,65 % (dont 1,1%)	8,98 %	2,30 %	●			9
LU0870553459	DNCA INVEST SRI EUROPE GROWTH B	DNCA FINANCE	4	1,93 %	4,01 %	2,31 % (dont 1,1%)	-0,38 %	1,70 %	0,80 %	3,11 % (dont 1,1%)	-1,18 %	0,90 %	●			8
LU0914729966	MIROVA GLOBAL SUSTAINABLE EQUITY FUND R	NATIXIS INVESTMENT MANAGERS INT	4	2,55 %	8,69 %	1,85 % (dont 1,1%)	0,70 %	6,84 %	0,80 %	2,65 % (dont 1,1%)	-0,10 %	6,04 %	●			9
LU0914731947	MIROVA EURO SUSTAINABLE EQ FD RA	MIROVA	4	13,91 %	8,78 %	1,83 % (dont 1,1%)	12,08 %	6,95 %	0,80 %	2,63 % (dont 1,1%)	11,28 %	6,15 %	●			9
LU0914733059	MIROVA EUROPE ENVIRONMENTAL EQUITY FUND	MIROVA	4	12,99 %	0,92 %	1,85 % (dont 1,1%)	11,14 %	-0,93 %	0,80 %	2,65 % (dont 1,1%)	10,34 %	-1,73 %				9
LU1490785091	DNCA INVEST SRI NORDEN EUROPE A	DNCA FINANCE	4	-4,13 %	3,04 %	1,90 % (dont 0,8%)	-6,03 %	1,14 %	0,80 %	2,70 % (dont 0,8%)	-6,83 %	0,34 %	●			8
LU1907595398	DNCA INVEST BEYOND SEMPEROSA	DNCA FINANCE	4	5,64 %	5,14 %	1,89 % (dont 0,8%)	3,75 %	3,25 %	0,80 %	2,69 % (dont 0,8%)	2,95 %	2,45 %	●			9
LU1951198644	THEMATICS AI & ROBOTICS FUND H-R A	NATIXIS INVESTMENT MANAGERS INT	5	17,01 %	8,04 %	2,05 % (dont 0,9%)	14,96 %	5,99 %	0,80 %	2,85 % (dont 0,9%)	14,16 %	5,19 %	●			8
LU1951202693	THEMATICS META FUND H-R/A	NATIXIS INVESTMENT MANAGERS INT	5	6,04 %	2,02 %	2,05 % (dont 0,9%)	3,99 %	-0,03 %	0,80 %	2,85 % (dont 0,9%)	3,19 %	-0,83 %	●			8
LU1951224077	THEMATICS SAFETY FUND H-R A	NATIXIS INVESTMENT MANAGERS INT	5	3,22 %	0,53 %	2,05 % (dont 0,9%)	1,17 %	-1,52 %	0,80 %	2,85 % (dont 0,9%)	0,37 %	-2,32 %	●			9
LU1951227419	THEMATICS WATER FUND H-R A	NATIXIS INVESTMENT MANAGERS INT	4	11,46 %	5,53 %	2,05 % (dont 0,9%)	9,41 %	3,48 %	0,80 %	2,85 % (dont 0,9%)	8,61 %	2,68 %	●			9
LU1956003765	MIROVA WOMEN LEADERS & DVSTY EQ RC	NATIXIS INVESTMENT MANAGERS INT	4	3,31 %	8,56 %	1,86 % (dont 1,1%)	1,45 %	6,70 %	0,80 %	2,66 % (dont 1,1%)	0,65 %	5,90 %	●			9
LU2217652812	DNCA INVEST GLOBAL NEW WORLD	DNCA FINANCE	5	5,60 %	7,13 %	1,79 % (dont 1,1%)	3,81 %	5,34 %	0,80 %	2,59 % (dont 1,1%)	3,01 %	4,54 %	●			8
LU2254337392	DNCA INVEST BEYOND CLIMATE	DNCA FINANCE	4	21,04 %	NC	1,97 % (dont 0,8%)	19,07 %	NC	0,80 %	2,77 % (dont 0,8%)	18,27 %	NC	●			9
LU2343999004	DNCA INVEST – EURO DIVIDEND GROWER	DNCA FINANCE	4	14,71 %	9,75 %	1,50 % (dont 0,9%)	13,21 %	8,25 %	0,80 %	2,30 % (dont 0,9%)	12,41 %	7,45 %	●			8

Code ISIN	Libellé	Société de gestion	Indicateur de risque de l'unité de compte (SRI) : 1 (faible) à 7 (élevé)	Performance brute de l'unité de compte (A)		Frais de gestion de l'unité de compte (B) dont frais rétrocédés (taux de rétrocession de commissions)		Performance nette de l'unité de compte (A-B)		Frais de gestion du contrat (C)	Frais totaux (B + C) dont frais rétrocédés (taux de rétrocessions de commissions)		Performance finale (A-B-C)		ISR	Green Fin	Finansol	SFDR
				Annuelle (N-1)	Moyenne annualisée sur 5 ans (N-1 / N-5)	Annuelle (N-1)	Moyenne annualisée sur 5 ans (N-1 / N-5)	Annuelle (N-1)	Moyenne annualisée sur 5 ans (N-1 / N-5)		Annuelle (N-1)	Moyenne annualisée sur 5 ans (N-1 / N-5)						
LU2703654348	DNCA INVEST BEYOND CLIMATE A2	DNCA FINANCE	4	21,06 %	NC	1,87 % (dont 1,1%)	19,19 %	NC	0,80 %	2,67 % (dont 1,1%)	18,39 %	NC	●				9	
FR0000003188	OSTRUM SRI EURO MINVOL EQUITY	NATIXIS ASSET MANAGEMENT	4	12,71 %	7,26 %	1,79 % (dont 0,7%)	10,92 %	5,47 %	0,80 %	2,59 % (dont 0,7%)	10,12 %	4,67 %	●				8	
LU1366712435	DNCA INVEST ARCHER MID-CAP EUROPE A	DNCA FINANCE	4	18,76 %	9,72 %	1,69 % (dont 0,7%)	17,07 %	8,03 %	0,80 %	2,49 % (dont 0,7%)	16,27 %	7,23 %	●				8	
LU2882334381	DNCA EXPLORER SMID EURO B	DNCA FINANCE	4	30,48 %	9,81 %	2,15 % (dont 1,3%)	28,33 %	7,66 %	0,80 %	2,95 % (dont 1,3%)	27,53 %	6,86 %	●				8	
LU2194926775	DNCA INVEST GLOBAL NEW WORLD A	DNCA FINANCE	5	6,01 %	NC	2,20 % (dont 0,8%)	3,81 %	NC	0,80 %	3,00 % (dont 0,8%)	3,01 %	NC	●				8	
LU2932854628	THEMATICS HEALTH R/A H	NATIXIS INVESTMENT MANAGERS INT	4	NC	NC	2,05 % (dont 0,9%)	NC	NC	0,80 %	2,85 % (dont 0,9%)	NC	NC	●				9	
LU3077228958	DNCA GLOBAL NEW WORLD A3 ACC	DNCA FINANCE	5	NC	NC	2,20 % (dont 0,0%)	NC	NC	0,80 %	3,00 % (dont 0,0%)	NC	NC	●				8	
FR0000004970	ECOFI SMART TRANSITION R	ECOFI INVESTISSEMENTS	4	21,05 %	12,56 %	1,80 % (dont 0,9%)	19,25 %	10,76 %	0,80 %	2,60 % (dont 0,9%)	18,45 %	9,96 %	●				9	
LU2882334894	DNCA INVEST SRI EURO QUALITY B	DNCA FINANCE	4	12,30 %	8,14 %	1,63 % (dont 0,0%)	10,67 %	6,51 %	0,80 %	2,43 % (dont 0,0%)	9,87 %	5,71 %	●				8	
LU0284396289	DNCA INVEST VALUE EUROPE B	DNCA FINANCE	4	25,78 %	15,31 %	2,32 % (dont 1,0%)	23,46 %	12,99 %	0,80 %	3,12 % (dont 1,0%)	22,66 %	12,19 %	●				8	
Fonds obligations																		
FR0010028985	MIROVA OBLI EURO RC	MIROVA	3	2,47 %	-1,65 %	1,11 % (dont 0,6%)	1,36 %	-2,76 %	0,80 %	1,91 % (dont 0,6%)	0,56 %	-3,56 %	●				9	
FR0010057075	ECUREUIL SRI OBLI EURO	NATIXIS INVESTMENT MANAGERS INT	3	1,43 %	-2,06 %	1,03 % (dont 0,6%)	0,40 %	-3,09 %	0,80 %	1,83 % (dont 0,6%)	-0,40 %	-3,89 %	●				8	
FR0010078279	VEGA COURT TERME DYNAMIQUE R	VEGA INVESTMENT SOLUTIONS	2	3,48 %	1,91 %	0,54 % (dont 0,2%)	2,94 %	1,37 %	0,80 %	1,34 % (dont 0,2%)	2,14 %	0,57 %	●				8	
FR0011311414	OSTRUM SRI EURO BONDS 3-5 E	OSTRUM ASSET MANAGEMENT	2	2,69 %	-0,24 %	0,53 % (dont 0,3%)	2,16 %	-0,77 %	0,80 %	1,33 % (dont 0,3%)	1,36 %	-1,57 %	●				8	
LU0284393930	DNCA INVEST CREDIT CONVICTION A EUR	DNCA FINANCE	2	5,71 %	3,41 %	1,10 % (dont 0,4%)	4,61 %	2,31 %	0,80 %	1,90 % (dont 0,4%)	3,81 %	1,51 %	●				8	
LU0552643842	MIROVA EURO GREEN&SUST CRP BD FD RA	MIROVA	2	3,26 %	-0,19 %	1,06 % (dont 0,6%)	2,20 %	-1,25 %	0,80 %	1,86 % (dont 0,6%)	1,40 %	-2,05 %	●				9	
LU0914734701	MIROVA EURO GREEN&SUST BOND FUND RA	MIROVA	3	2,37 %	-1,74 %	1,06 % (dont 0,6%)	1,31 %	-2,80 %	0,80 %	1,86 % (dont 0,6%)	0,51 %	-3,60 %	●				9	
LU0935220284	OSTRUM SRI TOTAL RETURN SOVEREIGN	OSTRUM ASSET MANAGEMENT	2	1,57 %	0,21 %	0,66 % (dont 0,3%)	0,91 %	-0,45 %	0,80 %	1,46 % (dont 0,3%)	0,11 %	-1,25 %	●				8	
LU0935222066	OSTRUM CREDIT SHORT DURATION R A	OSTRUM ASSET MANAGEMENT	2	3,68 %	2,25 %	0,89 % (dont 0,4%)	2,79 %	1,36 %	0,80 %	1,69 % (dont 0,4%)	1,99 %	0,56 %	●				8	
LU0935235639	OSTRUM GLOBAL EMERGING BONDS RA	OSTRUM ASSET MANAGEMENT	3	0,64 %	3,36 %	1,35 % (dont 0,8%)	-0,71 %	2,01 %	0,80 %	2,15 % (dont 0,8%)	-1,51 %	1,21 %	●				6	
LU1472740767	MIROVA GLOBAL GREEN BOND FUND R/A	MIROVA	3	2,52 %	-2,53 %	1,05 % (dont 0,6%)	1,47 %	-3,58 %	0,80 %	1,85 % (dont 0,6%)	0,67 %	-4,38 %	●				9	
LU2478819217	MIROVA EURO SHORT TERM SUSTAINABLE BOND FUND	NATIXIS INVESTMENT MANAGERS INT	2	2,92 %	NC	0,85 % (dont 0,4%)	2,07 %	NC	0,80 %	1,65 % (dont 0,4%)	1,27 %	NC	●				9	
LU2478873693	MIROVA EURO HIGH YIELD SUSTAINABLE BOND FUND	MIROVA	2	5,67 %	NC	1,05 % (dont 0,6%)	4,62 %	NC	0,80 %	1,85 % (dont 0,6%)	3,82 %	NC	●				9	
FR0000003196	OSTRUM SOUVERAIN EURO SRI RC	OSTRUM ASSET MANAGEMENT	3	0,85 %	-2,83 %	0,71 % (dont 0,4%)	0,14 %	-3,54 %	0,80 %	1,51 % (dont 0,4%)	-0,66 %	-4,34 %	●				8	
FR0011405026	OSTRUM SRI CR 12 M L	OSTRUM ASSET MANAGEMENT	2	3,98 %	2,83 %	0,47 % (dont 0,3%)	3,51 %	2,36 %	0,80 %	1,27 % (dont 0,3%)	2,71 %	1,56 %	●				8	
FR0014009DB7	OSTRUM SRI CREDIT 6 M R	OSTRUM ASSET MANAGEMENT	1	3,30 %	NC	0,26 % (dont 0,1%)	3,04 %	NC	0,80 %	1,06 % (dont 0,1%)	2,24 %	NC	●				8	
Fonds mixtes																		
FR0010229187	DORVAL CONVICTIONS PEA	DORVAL ASSET MANAGEMENT	3	15,94 %	8,27 %	1,83 % (dont 0,8%)	14,11 %	6,44 %	0,80 %	2,63 % (dont 0,8%)	13,31 %	5,64 %	●				8	
FR0010289827	VEGA MONDE PATRIMOINE	VEGA INVESTMENT SOLUTIONS	3	5,98 %	6,42 %	2,50 % (dont 1,1%)	3,48 %	3,92 %	0,80 %	3,30 % (dont 1,1%)	2,68 %	3,12 %	●				8	
FR0010642280	ECOFI AGIR POUR LE CLIMAT C	ECOFI INVESTISSEMENTS	4	13,55 %	0,17 %	2,00 % (dont 1,0%)	11,55 %	-1,83 %	0,80 %	2,80 % (dont 1,0%)	10,75 %	-2,63 %	●				9	
FR0011037894	VEGA EURO RENDEMENT RC ISR	VEGA INVESTMENT SOLUTIONS	2	4,37 %	2,72 %	1,36 % (dont 0,6%)	3,01 %	1,36 %	0,80 %	2,16 % (dont 0,6%)	2,21 %	0,56 %	●				8	
FR0012333201	ALLOCATION PILOTEE EQUILIBRE	NATIXIS INVESTMENT MANAGERS INT	3	4,99 %	5,82 %	1,51 % (dont 0,7%)	3,48 %	4,31 %	0,80 %	2,31 % (dont 0,7%)	2,68 %	3,51 %	●				6	

Code ISIN	Libellé	Société de gestion	Indicateur de risque de l'unité de compte (SRI) : 1 (faible) à 7 (élevé)	Performance brute de l'unité de compte (A)		Frais de gestion de l'unité de compte (B) dont frais rétrocédés (taux de rétrocession de commissions)	Performance nette de l'unité de compte (A-B)		Frais de gestion du contrat (C)	Frais totaux (B + C) dont frais rétrocédés (taux de rétrocessions de commissions)	Performance finale (A-B-C)		ISR	Green Fin	Finansol	SFDR	
				Annuelle (N-1)	Moyenne annualisée sur 5 ans (N-1 / N-5)		Annuelle (N-1)	Moyenne annualisée sur 5 ans (N-1 / N-5)			Annuelle (N-1)	Moyenne annualisée sur 5 ans (N-1 / N-5)					
FR0012333219	ALLOCATION PILOTEE OFFENSIVE	NATIXIS INVESTMENT MANAGERS INT	4	6,17 %	8,68 %	1,52 % (dont 0,7%)	4,65 %	7,16 %	0,80 %	2,32 % (dont 0,7%)	3,85 %	6,36 %					6
FR0013300910	NATIXIS DIVERSIFIED SOLUTION	NATIXIS INVESTMENT MANAGERS INT	3	4,83 %	1,17 %	1,15 % (dont 0,6%)	3,68 %	0,02 %	0,80 %	1,95 % (dont 0,6%)	2,88 %	-0,78 %					6
FR0013333838	DORVAL GLOBAL CONSERVATIVE	DORVAL ASSET MANAGEMENT	2	5,59 %	3,01 %	1,22 % (dont 0,6%)	4,37 %	1,79 %	0,80 %	2,02 % (dont 0,6%)	3,57 %	0,99 %	●				8
LU0935227537	NATIXIS CONSERVATIVE RISK PARITY RA	NATIXIS INVESTMENT MANAGERS INT	2	6,39 %	1,61 %	1,59 % (dont 0,8%)	4,80 %	0,02 %	0,80 %	2,39 % (dont 0,8%)	4,00 %	-0,78 %					6
LU1907594748	DNCA INVEST BEYOND ALTEROSA	DNCA FINANCE	2	2,48 %	1,84 %	1,58 % (dont 0,6%)	0,90 %	0,26 %	0,80 %	2,38 % (dont 0,6%)	0,10 %	-0,54 %	●				9
LU1911611140	MIROVA EUROPE SUSTAINABLE ECONOMY	MIROVA	3	9,03 %	2,57 %	1,43 % (dont 0,8%)	7,60 %	1,14 %	0,80 %	2,23 % (dont 0,8%)	6,80 %	0,34 %	●				9
LU2169557654	NATIXIS ESG CONSERVATIVE FUND	NATIXIS INVESTMENT MANAGERS INT	2	3,93 %	2,37 %	1,42 % (dont 0,2%)	2,51 %	0,95 %	0,80 %	2,22 % (dont 0,2%)	1,71 %	0,15 %	●				8
LU2169558389	NATIXIS ESG MODERATE FUND	NATIXIS INVESTMENT MANAGERS INT	3	5,18 %	4,69 %	1,56 % (dont 0,3%)	3,62 %	3,13 %	0,80 %	2,36 % (dont 0,3%)	2,82 %	2,33 %	●				8
LU2169559270	NATIXIS ESG DYNAMIC FUND	NATIXIS INVESTMENT MANAGERS INT	4	6,46 %	6,83 %	1,70 % (dont 0,3%)	4,76 %	5,13 %	0,80 %	2,50 % (dont 0,3%)	3,96 %	4,33 %	●				8
Fonds immobiliers																	
FR0010665661	OPCI FRANCEUROPE IMMO ISR	AEW	2	1,54 %	-0,33 %	2,31 % (dont 0,6%)	-0,77 %	-2,64 %	0,80 %	3,11 % (dont 0,6%)	-1,57 %	-3,44 %	●				8
Fonds spéculatifs																	
FR0013196656	SELECTIZ	NATIXIS INVESTMENT MANAGERS INT	2	6,15 %	3,10 %	1,12 % (dont 0,5%)	5,03 %	1,98 %	0,80 %	1,92 % (dont 0,5%)	4,23 %	1,18 %					6
FR0013196680	SELECTIZ PLUS	NATIXIS INVESTMENT MANAGERS INT	3	7,75 %	4,02 %	1,38 % (dont 0,7%)	6,37 %	2,64 %	0,80 %	2,18 % (dont 0,7%)	5,57 %	1,84 %					6
FR0013200243	VEGA ALPHA OPPORTUNITES ISR	VEGA INVESTMENT SOLUTIONS	2	-0,60 %	0,86 %	1,20 % (dont 0,6%)	-1,80 %	-0,34 %	0,80 %	2,00 % (dont 0,6%)	-2,60 %	-1,14 %	●				8
LU1694789451	DNCA INVEST ALPHA BONDS A	DNCA FINANCE	2	6,19 %	6,13 %	1,30 % (dont 0,5%)	4,89 %	4,83 %	0,80 %	2,10 % (dont 0,5%)	4,09 %	4,03 %					8
Fonds monétaires																	
FR0011563535	OSTRUM SRI MONEY R	OSTRUM ASSET MANAGEMENT	1	2,52 %	2,04 %	0,29 % (dont 0,2%)	2,23 %	1,75 %	0,80 %	1,09 % (dont 0,2%)	1,43 %	0,95 %	●				8
Autres																	
FR001400JM7	VEGACTIVE PROTÉGÉE MARS 2031	VEGA INVESTMENT SOLUTIONS	2	NC	NC	0,03 % (dont 0,0%)	NC	NC	0,80 %	0,83 % (dont 0,0%)	NC	NC					6
Fonds de capital-investissement*																	
FR001400QOD0	FLEXSTONE PRIVATE EQUITY OPPORTUNITIES FCPR	FLEXSTONE	6	NC	NC	2,00 % (dont 0,0%)	NC	NC	0,80 %	2,80 % (dont 0,0%)	NC	NC					8

(*) Ce(s) support(s) peut/peuvent faire l'objet d'indemnités de rachat dans les conditions de l'article R132-5-3 du Code des assurances :

1° en cas de circonstances exceptionnelles c'est à dire lorsque le rachat ne peut être intégralement exécuté par l'organisme de placement collectif en raison d'une suspension ou d'un plafonnement des rachats en application de stipulations des statuts de la société ou du règlement du fonds prévoyant, quand des circonstances exceptionnelles l'exigent et que l'intérêt des porteurs de parts ou actions ou du public le commande, une telle suspension ou un tel plafonnement.

2° lorsque les statuts de la société ou le règlement du fonds n'autorisent pas le rachat de leurs parts ou actions avant leur liquidation et lorsque, à la date de la demande de rachat, la durée de vie restante de l'organisme hors éventuelles prorogations est supérieure à cinq ans.

Fonds Flexstone :

- Indemnité 1° : 20 %

- Indemnité 2° : 10% applicable jusqu'au 30 juin 2027. L'unité de compte peut faire l'objet de rachat sans être diminuée de cette indemnité si le rachat intervient à compter du 1er juillet 2027

LEXIQUE

Code ISIN

Code d'identification d'un support financier.

Libellé

Nom d'un support financier.

Société de gestion

Professionnel agréé par l'Autorité des marchés financiers (AMF) qui gère pour le compte d'un grand nombre d'épargnants (particuliers et/ou institutionnels), au sein d'un OPC, les sommes reçues de façon diversifiée, selon la stratégie qu'il aura annoncée.

SRI

L'indicateur synthétique de risque (SRI) indique le niveau de risque d'un support. Il permet de comparer les niveaux de risque des supports d'investissement : 1 étant la classe de risque la plus basse et 7 la classe de risque la plus élevée.

Performance brute de l'actif

Variation de valeur de l'unité de compte sur l'année avant application des frais de gestion financière des actifs.

Frais de gestion de l'actif

Frais annuels (exprimés en %) perçus par la société de gestion au titre de la gestion financière des actifs détenus par l'assureur, en représentation de ses engagements pris vis-à-vis de ses clients et exprimés en unités de compte.

Performance nette de l'unité de compte

Variation de valeur de l'unité de compte sur l'année après application des frais de gestion de l'actif et avant application des frais de gestion du contrat.

Frais de gestion du contrat

Frais prélevés par l'assureur au titre de la gestion des unités de compte.

Taux de rétrocessions de commissions

Taux annuel des frais de gestion sur support prélevés par les gestionnaires délégués (sociétés de gestion ou dépositaires par exemple) reversé à l'assureur. Ces frais ou commissions sont perçus par les gestionnaires délégués au titre de la gestion financière des actifs détenus par l'assureur, en représentation de ses engagements pris vis-à-vis de ses clients et exprimés en unités de compte.

Performance finale

Variation de valeur de l'unité de compte sur l'année après application des frais de gestion de l'actif et des frais de gestion du contrat.

Comment définit-on les supports classés « Article 6 » ?

Ce sont des supports financiers qui ne comportent pas de démarche ESG au sein de leur stratégie. Il s'agit donc des placements qui ne sont ni « Article 8 » ni « Article 9 ».

Comment définit-on les supports classés « Article 8 » ?

Ce sont des supports financiers qui promeuvent des caractéristiques environnementales et/ou sociales et appliquent des pratiques de bonne gouvernance.

Comment définit-on les supports classés « Article 9 » ?

Ce sont des supports financiers avec un objectif d'investissement durable. C'est-à-dire des investissements dans une activité à objectif social ou environnemental et appliquant des pratiques de bonne gouvernance.

NC

Non communiqué. Donnée pour un support dont l'information n'a pas été communiquée.

Document d'Information Précontractuelle

Millevie Initiale 2 - Gestion Libre BPCE Vie

Dernière mise à jour le 05/03/2026

En tant qu'organisme du secteur de l'assurance, BPCE Vie est supervisée par l'Autorité de contrôle prudentiel et de résolution – 4 rue de Budapest – CS 92459 - 75436 Paris Cedex 09.

Ce document présente, au titre de l'année écoulée, les informations détaillées de performance et frais de gestion relatives aux supports financiers proposés par ce contrat.

Les documents d'informations clés ou spécifiques de chacun des supports financiers proposés vous sont remis aux guichets de votre établissement bancaire ou auprès de BPCE Vie. Ils sont également disponibles pour tous les OPC de droit français sur le site de l'AMF - www.amf-france.org.

Fonds en euros :




Le fonds en Euros de ce produit est classé « Article 8 » au sens du règlement européen SFDR, c'est-à-dire qu'il promeut des caractéristiques environnementales et/ou sociales et applique des pratiques de bonne gouvernance. Pour en savoir plus, nous vous invitons à consulter le document d'« informations précontractuelles sur la durabilité » du Fonds en euros sur le site <https://priips.assurances.groupebpce.com/>.

Unités de compte :

La valeur des supports financiers en unités de compte, qui reflète la valeur d'actifs sous-jacents, n'est pas garantie. Elle est sujette à des fluctuations à la hausse ou à la baisse dépendant en particulier de l'évolution des marchés financiers. Les performances passées ne préjugent pas des performances futures.

Règlement européen SFDR :

Règlement européen (UE) 2019/2088 dit Sustainable Finance Disclosure Regulation (SFDR) sur la publication d'informations en matière de durabilité dans le secteur des services financiers. Parfois appelées "responsables", "durables" ou "verts", certaines unités de compte proposées dans ce contrat sont classifiées « Article 8 » ou « Article 9 » au sens du règlement SFDR ou sont labellisées. Il s'agit de supports :

- Faisant la promotion de caractéristiques environnementales et/ou sociales (dits « Article 8 » du règlement européen SFDR, identifiés dans les tableaux suivants par ce logo )
- Ou qui ont un objectif d'investissement durable (dits « Article 9 » du règlement européen SFDR, identifiés dans les tableaux suivants par ce logo )
- Ou n'intégrant pas de caractéristiques environnementales, sociales et de gouvernance (dits article )
- Ou qui ont fait l'objet d'une labellisation française ISR, Greenfin ou Finansol.



Le label ISR :

Le label ISR vise à distinguer des fonds d'investissement qui mettent en œuvre une stratégie volontariste d'investissement socialement responsable (ISR) aboutissant à des résultats mesurables et concrets. Il a été créé par le ministère de l'Economie et des Finances.



Le label Greenfin :

Le label Greenfin a pour objectif de mobiliser une partie de l'épargne au bénéfice de la transition énergétique et écologique. Celui-ci est décerné par trois organismes mandatés : Novethic, EY France et Afnor Certifications. Créé par le ministère de la Transition écologique et solidaire, il garantit la qualité verte des fonds d'investissement.



Le label Finansol :

Ce label est attribué par l'association FAIR (<https://www.finance-fair.org/fr>), dont l'objet est de promouvoir et de valoriser la solidarité dans la finance et l'épargne. Il est décerné aux unités de compte qui investissent une partie de leurs encours dans des entreprises solidaires, autrement dit, qui œuvrent dans des domaines tels que l'accès à l'emploi et au logement ou le soutien d'activités écologiques

La part des supports financiers proposés au sein de ce contrat dans le cadre de la gestion libre est de :

62% d'unités de compte labellisées ISR, Greenfin et/ou Finansol

33% de supports financiers « Article 9 » (avec un objectif d'investissement durable)

53% de supports financiers « Article 8 » (avec des caractéristiques environnementales ou sociales)



Unités de compte :

Code ISIN	Libellé	Société de gestion	Indicateur de risque de l'unité de compte (SRI) : 1 (faible) à 7 (élevé)	Performance brute de l'unité de compte (A)		Frais de gestion de l'unité de compte (B) dont frais rétrocédés (taux de rétrocession de commissions)	Performance nette de l'unité de compte (A-B)		Frais de gestion du contrat (C)	Frais totaux (B + C) dont frais rétrocédés (taux de rétrocessions de commissions)	Performance finale (A-B-C)		ISR	Green Fin	Finansol	SFDR
				Annuelle (N-1)	Moyenne annualisée sur 5 ans (N-1 / N-5)		Annuelle (N-1)	Moyenne annualisée sur 5 ans (N-1 / N-5)			Annuelle (N-1)	Moyenne annualisée sur 5 ans (N-1 / N-5)				
Fonds actions																
FR0000976292	MIROVA ACTIONS EUROPE C	MIROVA	4	11,78 %	5,15 %	2,44 % (dont 1,4%)	9,34 %	2,71 %	0,80 %	3,24 % (dont 1,4%)	8,54 %	1,91 %	●			9
FR0010058529	THEMATICS EUROPE SELECTION RC ACC	NATIXIS INVESTMENT MANAGERS INT	4	-3,67 %	0,78 %	1,68 % (dont 1,0%)	-5,35 %	-0,90 %	0,80 %	2,48 % (dont 1,0%)	-6,15 %	-1,70 %	●			8
FR0010091173	MIROVA ACTIONS MONDE	MIROVA	4	2,63 %	8,78 %	1,92 % (dont 1,2%)	0,71 %	6,86 %	0,80 %	2,72 % (dont 1,2%)	-0,09 %	6,06 %	●			9
FR0010158048	DORVAL DRIVERS EUROPE R ACC	DORVAL ASSET MANAGEMENT	4	8,79 %	7,39 %	2,01 % (dont 0,9%)	6,78 %	5,38 %	0,80 %	2,81 % (dont 0,9%)	5,98 %	4,58 %	●			8
FR0010242461	VEGA EURO OPPORTUNITES RC ISR	VEGA INVESTMENT SOLUTIONS	4	11,12 %	4,35 %	1,90 % (dont 0,9%)	9,22 %	2,45 %	0,80 %	2,70 % (dont 0,9%)	8,42 %	1,65 %	●			8
FR0010458190	VEGA FRANCE OPPORTUNITES RC ISR	VEGA INVESTMENT SOLUTIONS	4	6,52 %	7,48 %	2,26 % (dont 1,0%)	4,26 %	5,22 %	0,80 %	3,06 % (dont 1,0%)	3,46 %	4,42 %	●			8
FR0010521575	MIROVA EUROPE ENVIRONNEMENT C	MIROVA	4	13,06 %	1,00 %	1,78 % (dont 1,1%)	11,28 %	-0,78 %	0,80 %	2,58 % (dont 1,1%)	10,48 %	-1,58 %	●			9
FR0010609552	MIROVA EMPLOI FRANCE C	MIROVA	4	1,40 %	1,67 %	1,35 % (dont 1,3%)	0,05 %	0,32 %	0,80 %	2,15 % (dont 1,3%)	-0,75 %	-0,48 %	●			9
FR0010626796	VEGA EUROPE CONVICTIONS RC ISR	VEGA INVESTMENT SOLUTIONS	4	7,47 %	6,56 %	2,23 % (dont 1,0%)	5,24 %	4,33 %	0,80 %	3,03 % (dont 1,0%)	4,44 %	3,53 %	●			8
FR0010702084	INSERTION EMPLOIS DYNAMIQUE RC	MIROVA	4	1,98 %	2,26 %	1,84 % (dont 1,2%)	0,14 %	0,42 %	0,80 %	2,64 % (dont 1,2%)	-0,66 %	-0,38 %	●			9
FR0010767624	VEGA GRANDE AMERIQUE	VEGA INVESTMENT SOLUTIONS	4	-0,47 %	10,89 %	3,40 % (dont 1,5%)	-3,87 %	7,49 %	0,80 %	4,20 % (dont 1,5%)	-4,67 %	6,69 %	●			8
FR0011493444	VEGA GRANDE EUROPE R	VEGA INVESTMENT SOLUTIONS	4	11,21 %	5,65 %	1,90 % (dont 0,3%)	9,31 %	3,75 %	0,80 %	2,70 % (dont 0,3%)	8,51 %	2,95 %	●			8
FR0011891506	DNCA ACTION EURO PME R	DNCA FINANCE	4	20,11 %	3,08 %	2,00 % (dont 1,3%)	18,11 %	1,08 %	0,80 %	2,80 % (dont 1,3%)	17,31 %	0,28 %	●			8
FR0012316180	DNCA OPPORTUN.ZONE EURO C FCP	DNCA FINANCE	4	21,13 %	11,39 %	2,00 % (dont 1,4%)	19,13 %	9,39 %	0,80 %	2,80 % (dont 1,4%)	18,33 %	8,59 %	●			8
FR0013196672	NATIXIS ESG PEA	NATIXIS INVESTMENT MANAGERS INT	4	14,23 %	7,30 %	1,95 % (dont 0,9%)	12,28 %	5,35 %	0,80 %	2,75 % (dont 0,9%)	11,48 %	4,55 %	●			8
FR0013391513	PALATINE EUROPE SUST EMPL PALATINE R	PALATINE ASSET MANAGEMENT	4	13,67 %	10,06 %	2,01 % (dont 1,0%)	11,66 %	8,05 %	0,80 %	2,81 % (dont 1,0%)	10,86 %	7,25 %	●			9
LU0552643339	MIROVA EUROPE SUSTAINABLE EQUITY FUND	MIROVA	4	11,63 %	4,95 %	1,85 % (dont 1,1%)	9,78 %	3,10 %	0,80 %	2,65 % (dont 1,1%)	8,98 %	2,30 %	●			9
LU0870553459	DNCA INVEST SRI EUROPE GROWTH B	DNCA FINANCE	4	1,93 %	4,01 %	2,31 % (dont 1,1%)	-0,38 %	1,70 %	0,80 %	3,11 % (dont 1,1%)	-1,18 %	0,90 %	●			8
LU0914729966	MIROVA GLOBAL SUSTAINABLE EQUITY FUND R	NATIXIS INVESTMENT MANAGERS INT	4	2,55 %	8,69 %	1,85 % (dont 1,1%)	0,70 %	6,84 %	0,80 %	2,65 % (dont 1,1%)	-0,10 %	6,04 %	●			9
LU0914731947	MIROVA EURO SUSTAINABLE EQ FD RA	MIROVA	4	13,91 %	8,78 %	1,83 % (dont 1,1%)	12,08 %	6,95 %	0,80 %	2,63 % (dont 1,1%)	11,28 %	6,15 %	●			9
LU0914733059	MIROVA EUROPE ENVIRONMENTAL EQUITY FUND	MIROVA	4	12,99 %	0,92 %	1,85 % (dont 1,1%)	11,14 %	-0,93 %	0,80 %	2,65 % (dont 1,1%)	10,34 %	-1,73 %	●			9
LU1490785091	DNCA INVEST SRI NORDEN EUROPE A	DNCA FINANCE	4	-4,13 %	3,04 %	1,90 % (dont 0,8%)	-6,03 %	1,14 %	0,80 %	2,70 % (dont 0,8%)	-6,83 %	0,34 %	●			8
LU1907595398	DNCA INVEST BEYOND SEMPEROSA	DNCA FINANCE	4	5,64 %	5,14 %	1,89 % (dont 0,8%)	3,75 %	3,25 %	0,80 %	2,69 % (dont 0,8%)	2,95 %	2,45 %	●			9
LU1951198644	THEMATICS AI & ROBOTICS FUND H-R A	NATIXIS INVESTMENT MANAGERS INT	5	17,01 %	8,04 %	2,05 % (dont 0,9%)	14,96 %	5,99 %	0,80 %	2,85 % (dont 0,9%)	14,16 %	5,19 %	●			8
LU1951202693	THEMATICS META FUND H-R/A	NATIXIS INVESTMENT MANAGERS INT	5	6,04 %	2,02 %	2,05 % (dont 0,9%)	3,99 %	-0,03 %	0,80 %	2,85 % (dont 0,9%)	3,19 %	-0,83 %	●			8
LU1951224077	THEMATICS SAFETY FUND H-R A	NATIXIS INVESTMENT MANAGERS INT	5	3,22 %	0,53 %	2,05 % (dont 0,9%)	1,17 %	-1,52 %	0,80 %	2,85 % (dont 0,9%)	0,37 %	-2,32 %	●			9
LU1951227419	THEMATICS WATER FUND H-R A	NATIXIS INVESTMENT MANAGERS INT	4	11,46 %	5,53 %	2,05 % (dont 0,9%)	9,41 %	3,48 %	0,80 %	2,85 % (dont 0,9%)	8,61 %	2,68 %	●			9
LU1956003765	MIROVA WOMEN LEADERS & DVSTY EQ RC	NATIXIS INVESTMENT MANAGERS INT	4	3,31 %	8,56 %	1,86 % (dont 1,1%)	1,45 %	6,70 %	0,80 %	2,66 % (dont 1,1%)	0,65 %	5,90 %	●			9
LU2217652812	DNCA INVEST GLOBAL NEW WORLD	DNCA FINANCE	5	5,60 %	7,13 %	1,79 % (dont 1,1%)	3,81 %	5,34 %	0,80 %	2,59 % (dont 1,1%)	3,01 %	4,54 %	●			8
LU2254337392	DNCA INVEST BEYOND CLIMATE	DNCA FINANCE	4	21,04 %	NC	1,97 % (dont 0,8%)	19,07 %	NC	0,80 %	2,77 % (dont 0,8%)	18,27 %	NC	●			9
LU2343999004	DNCA INVEST – EURO DIVIDEND GROWER	DNCA FINANCE	4	14,71 %	9,75 %	1,50 % (dont 0,9%)	13,21 %	8,25 %	0,80 %	2,30 % (dont 0,9%)	12,41 %	7,45 %	●			8
LU2703654348	DNCA INVEST BEYOND CLIMATE A2	DNCA FINANCE	4	21,06 %	NC	1,87 % (dont 1,1%)	19,19 %	NC	0,80 %	2,67 % (dont 1,1%)	18,39 %	NC	●			9

Code ISIN	Libellé	Société de gestion	Indicateur de risque de l'unité de compte (SRI) : 1 (faible) à 7 (élevé)	Performance brute de l'unité de compte (A)		Frais de gestion de l'unité de compte (B) dont frais rétrocédés (taux de rétrocession de commissions)	Performance nette de l'unité de compte (A-B)		Frais de gestion du contrat (C)	Frais totaux (B + C) dont frais rétrocédés (taux de rétrocessions de commissions)	Performance finale (A-B-C)		ISR	Green Fin	Finansol	SFDR
				Annuelle (N-1)	Moyenne annualisée sur 5 ans (N-1 / N-5)		Annuelle (N-1)	Moyenne annualisée sur 5 ans (N-1 / N-5)			Annuelle (N-1)	Moyenne annualisée sur 5 ans (N-1 / N-5)				
FR000003188	OSTRUM SRI EURO MINVOL EQUITY	NATIXIS ASSET MANAGEMENT	4	12,71 %	7,26 %	1,79 % (dont 0,7%)	10,92 %	5,47 %	0,80 %	2,59 % (dont 0,7%)	10,12 %	4,67 %	●			8
LU1366712435	DNCA INVEST ARCHER MID-CAP EUROPE A	DNCA FINANCE	4	18,76 %	9,72 %	1,69 % (dont 0,7%)	17,07 %	8,03 %	0,80 %	2,49 % (dont 0,7%)	16,27 %	7,23 %				8
LU2882334381	DNCA EXPLORER SMID EURO B	DNCA FINANCE	4	30,48 %	9,81 %	2,15 % (dont 1,3%)	28,33 %	7,66 %	0,80 %	2,95 % (dont 1,3%)	27,53 %	6,86 %	●			8
LU2194926775	DNCA INVEST GLOBAL NEW WORLD A	DNCA FINANCE	5	6,01 %	NC	2,20 % (dont 0,8%)	3,81 %	NC	0,80 %	3,00 % (dont 0,8%)	3,01 %	NC	●			8
LU2932854628	THEMATICS HEALTH R/A H	NATIXIS INVESTMENT MANAGERS INT	4	NC	NC	2,05 % (dont 0,9%)	NC	NC	0,80 %	2,85 % (dont 0,9%)	NC	NC				9
LU3077228958	DNCA GLOBAL NEW WORLD A3 ACC	DNCA FINANCE	5	NC	NC	2,20 % (dont 0,0%)	NC	NC	0,80 %	3,00 % (dont 0,0%)	NC	NC	●			8
FR000004970	ECOFI SMART TRANSITION R	ECOFI INVESTISSEMENTS	4	21,05 %	12,56 %	1,80 % (dont 0,9%)	19,25 %	10,76 %	0,80 %	2,60 % (dont 0,9%)	18,45 %	9,96 %	●			9
LU2882334894	DNCA INVEST SRI EURO QUALITY B	DNCA FINANCE	4	12,30 %	8,14 %	1,63 % (dont 0,0%)	10,67 %	6,51 %	0,80 %	2,43 % (dont 0,0%)	9,87 %	5,71 %				8
LU0284396289	DNCA INVEST VALUE EUROPE B	DNCA FINANCE	4	25,78 %	15,31 %	2,32 % (dont 1,0%)	23,46 %	12,99 %	0,80 %	3,12 % (dont 1,0%)	22,66 %	12,19 %				8
Fonds obligations																
FR0010028985	MIROVA OBLI EURO RC	MIROVA	3	2,47 %	-1,65 %	1,11 % (dont 0,6%)	1,36 %	-2,76 %	0,80 %	1,91 % (dont 0,6%)	0,56 %	-3,56 %	●			9
FR0010057075	ECUREUIL SRI OBLI EURO	NATIXIS INVESTMENT MANAGERS INT	3	1,43 %	-2,06 %	1,03 % (dont 0,6%)	0,40 %	-3,09 %	0,80 %	1,83 % (dont 0,6%)	-0,40 %	-3,89 %				8
FR0010078279	VEGA COURT TERME DYNAMIQUE R	VEGA INVESTMENT SOLUTIONS	2	3,48 %	1,91 %	0,54 % (dont 0,2%)	2,94 %	1,37 %	0,80 %	1,34 % (dont 0,2%)	2,14 %	0,57 %				8
FR0011311414	OSTRUM SRI EURO BONDS 3-5 E	OSTRUM ASSET MANAGEMENT	2	2,69 %	-0,24 %	0,53 % (dont 0,3%)	2,16 %	-0,77 %	0,80 %	1,33 % (dont 0,3%)	1,36 %	-1,57 %	●			8
LU0284393930	DNCA INVEST CREDIT CONVICTION A EUR	DNCA FINANCE	2	5,71 %	3,41 %	1,10 % (dont 0,4%)	4,61 %	2,31 %	0,80 %	1,90 % (dont 0,4%)	3,81 %	1,51 %				8
LU0552643842	MIROVA EURO GREEN&SUST CRP BD FD RA	MIROVA	2	3,26 %	-0,19 %	1,06 % (dont 0,6%)	2,20 %	-1,25 %	0,80 %	1,86 % (dont 0,6%)	1,40 %	-2,05 %	●			9
LU0914734701	MIROVA EURO GREEN&SUST BOND FUND RA	MIROVA	3	2,37 %	-1,74 %	1,06 % (dont 0,6%)	1,31 %	-2,80 %	0,80 %	1,86 % (dont 0,6%)	0,51 %	-3,60 %	●			9
LU0935220284	OSTRUM SRI TOTAL RETURN SOVEREIGN	OSTRUM ASSET MANAGEMENT	2	1,57 %	0,21 %	0,66 % (dont 0,3%)	0,91 %	-0,45 %	0,80 %	1,46 % (dont 0,3%)	0,11 %	-1,25 %	●			8
LU0935222066	OSTRUM CREDIT SHORT DURATION R A	OSTRUM ASSET MANAGEMENT	2	3,68 %	2,25 %	0,89 % (dont 0,4%)	2,79 %	1,36 %	0,80 %	1,69 % (dont 0,4%)	1,99 %	0,56 %				8
LU0935235639	OSTRUM GLOBAL EMERGING BONDS RA	OSTRUM ASSET MANAGEMENT	3	0,64 %	3,36 %	1,35 % (dont 0,8%)	-0,71 %	2,01 %	0,80 %	2,15 % (dont 0,8%)	-1,51 %	1,21 %				6
LU1472740767	MIROVA GLOBAL GREEN BOND FUND R/A	MIROVA	3	2,52 %	-2,53 %	1,05 % (dont 0,6%)	1,47 %	-3,58 %	0,80 %	1,85 % (dont 0,6%)	0,67 %	-4,38 %				9
LU2478819217	MIROVA EURO SHORT TERM SUSTAINABLE BOND FUND	NATIXIS INVESTMENT MANAGERS INT	2	2,92 %	NC	0,85 % (dont 0,4%)	2,07 %	NC	0,80 %	1,65 % (dont 0,4%)	1,27 %	NC	●			9
LU2478873693	MIROVA EURO HIGH YIELD SUSTAINABLE BOND FUND	MIROVA	2	5,67 %	NC	1,05 % (dont 0,6%)	4,62 %	NC	0,80 %	1,85 % (dont 0,6%)	3,82 %	NC	●			9
FR0000003196	OSTRUM SOUVERAIN EURO SRI RC	OSTRUM ASSET MANAGEMENT	3	0,85 %	-2,83 %	0,71 % (dont 0,4%)	0,14 %	-3,54 %	0,80 %	1,51 % (dont 0,4%)	-0,66 %	-4,34 %	●			8
FR0011405026	OSTRUM SRI CR 12 M L	OSTRUM ASSET MANAGEMENT	2	3,98 %	2,83 %	0,47 % (dont 0,3%)	3,51 %	2,36 %	0,80 %	1,27 % (dont 0,3%)	2,71 %	1,56 %	●			8
FR0014009DB7	OSTRUM SRI CREDIT 6 M R	OSTRUM ASSET MANAGEMENT	1	3,30 %	NC	0,26 % (dont 0,1%)	3,04 %	NC	0,80 %	1,06 % (dont 0,1%)	2,24 %	NC	●			8
Fonds mixtes																
FR0010229187	DORVAL CONVICTIONS PEA	DORVAL ASSET MANAGEMENT	3	15,94 %	8,27 %	1,83 % (dont 0,8%)	14,11 %	6,44 %	0,80 %	2,63 % (dont 0,8%)	13,31 %	5,64 %	●			8
FR0010289827	VEGA MONDE PATRIMOINE	VEGA INVESTMENT SOLUTIONS	3	5,98 %	6,42 %	2,50 % (dont 1,1%)	3,48 %	3,92 %	0,80 %	3,30 % (dont 1,1%)	2,68 %	3,12 %				8
FR0010642280	ECOFI AGIR POUR LE CLIMAT C	ECOFI INVESTISSEMENTS	4	13,55 %	0,17 %	2,00 % (dont 1,0%)	11,55 %	-1,83 %	0,80 %	2,80 % (dont 1,0%)	10,75 %	-2,63 %				9
FR0011037894	VEGA EURO RENDEMENT RC ISR	VEGA INVESTMENT SOLUTIONS	2	4,37 %	2,72 %	1,36 % (dont 0,6%)	3,01 %	1,36 %	0,80 %	2,16 % (dont 0,6%)	2,21 %	0,56 %	●			8
FR0012333201	ALLOCATION PILOTEE EQUILIBRE	NATIXIS INVESTMENT MANAGERS INT	3	4,99 %	5,82 %	1,51 % (dont 0,7%)	3,48 %	4,31 %	0,80 %	2,31 % (dont 0,7%)	2,68 %	3,51 %				6
FR0012333219	ALLOCATION PILOTEE OFFENSIVE	NATIXIS INVESTMENT MANAGERS INT	4	6,17 %	8,68 %	1,52 % (dont 0,7%)	4,65 %	7,16 %	0,80 %	2,32 % (dont 0,7%)	3,85 %	6,36 %				6

Code ISIN	Libellé	Société de gestion	Indicateur de risque de l'unité de compte (SRI) : 1 (faible) à 7 (élevé)	Performance brute de l'unité de compte (A)		Frais de gestion de l'unité de compte (B) dont frais rétrocédés (taux de rétrocession de commissions)	Performance nette de l'unité de compte (A-B)		Frais de gestion du contrat (C)	Frais totaux (B + C) dont frais rétrocédés (taux de rétrocessions de commissions)	Performance finale (A-B-C)		ISR	Green Fin	Finansol	SFDR	
				Annuelle (N-1)	Moyenne annualisée sur 5 ans (N-1 / N-5)		Annuelle (N-1)	Moyenne annualisée sur 5 ans (N-1 / N-5)			Annuelle (N-1)	Moyenne annualisée sur 5 ans (N-1 / N-5)					
FR0013300910	NATIXIS DIVERSIFIED SOLUTION	NATIXIS INVESTMENT MANAGERS INT	3	4,83 %	1,17 %	1,15 % (dont 0,6%)	3,68 %	0,02 %	0,80 %	1,95 % (dont 0,6%)	2,88 %	-0,78 %					6
FR0013333838	DORVAL GLOBAL CONSERVATIVE	DORVAL ASSET MANAGEMENT	2	5,59 %	3,01 %	1,22 % (dont 0,6%)	4,37 %	1,79 %	0,80 %	2,02 % (dont 0,6%)	3,57 %	0,99 %	●				8
LU0935227537	NATIXIS CONSERVATIVE RISK PARITY RA	NATIXIS INVESTMENT MANAGERS INT	2	6,39 %	1,61 %	1,59 % (dont 0,8%)	4,80 %	0,02 %	0,80 %	2,39 % (dont 0,8%)	4,00 %	-0,78 %					6
LU1907594748	DNCA INVEST BEYOND ALTEROSA	DNCA FINANCE	2	2,48 %	1,84 %	1,58 % (dont 0,6%)	0,90 %	0,26 %	0,80 %	2,38 % (dont 0,6%)	0,10 %	-0,54 %	●				9
LU1911611140	MIROVA EUROPE SUSTAINABLE ECONOMY	MIROVA	3	9,03 %	2,57 %	1,43 % (dont 0,8%)	7,60 %	1,14 %	0,80 %	2,23 % (dont 0,8%)	6,80 %	0,34 %	●				9
LU2169557654	NATIXIS ESG CONSERVATIVE FUND	NATIXIS INVESTMENT MANAGERS INT	2	3,93 %	2,37 %	1,42 % (dont 0,2%)	2,51 %	0,95 %	0,80 %	2,22 % (dont 0,2%)	1,71 %	0,15 %	●				8
LU2169558389	NATIXIS ESG MODERATE FUND	NATIXIS INVESTMENT MANAGERS INT	3	5,18 %	4,69 %	1,56 % (dont 0,3%)	3,62 %	3,13 %	0,80 %	2,36 % (dont 0,3%)	2,82 %	2,33 %	●				8
LU2169559270	NATIXIS ESG DYNAMIC FUND	NATIXIS INVESTMENT MANAGERS INT	4	6,46 %	6,83 %	1,70 % (dont 0,3%)	4,76 %	5,13 %	0,80 %	2,50 % (dont 0,3%)	3,96 %	4,33 %	●				8
Fonds immobiliers																	
FR0010665661	OPCI FRANCEUROPE IMMO ISR	AEW	2	1,54 %	-0,33 %	2,31 % (dont 0,6%)	-0,77 %	-2,64 %	0,80 %	3,11 % (dont 0,6%)	-1,57 %	-3,44 %	●				8
Fonds spéculatifs																	
FR0013196656	SELECTIZ	NATIXIS INVESTMENT MANAGERS INT	2	6,15 %	3,10 %	1,12 % (dont 0,5%)	5,03 %	1,98 %	0,80 %	1,92 % (dont 0,5%)	4,23 %	1,18 %					6
FR0013196680	SELECTIZ PLUS	NATIXIS INVESTMENT MANAGERS INT	3	7,75 %	4,02 %	1,38 % (dont 0,7%)	6,37 %	2,64 %	0,80 %	2,18 % (dont 0,7%)	5,57 %	1,84 %					6
FR0013200243	VEGA ALPHA OPPORTUNITES ISR	VEGA INVESTMENT SOLUTIONS	2	-0,60 %	0,86 %	1,20 % (dont 0,6%)	-1,80 %	-0,34 %	0,80 %	2,00 % (dont 0,6%)	-2,60 %	-1,14 %	●				8
LU1694789451	DNCA INVEST ALPHA BONDS A	DNCA FINANCE	2	6,19 %	6,13 %	1,30 % (dont 0,5%)	4,89 %	4,83 %	0,80 %	2,10 % (dont 0,5%)	4,09 %	4,03 %					8
Fonds monétaires																	
FR0011563535	OSTRUM SRI MONEY R	OSTRUM ASSET MANAGEMENT	1	2,52 %	2,04 %	0,29 % (dont 0,2%)	2,23 %	1,75 %	0,80 %	1,09 % (dont 0,2%)	1,43 %	0,95 %	●				8
Autres																	
FR001400XJM7	VEGACTIVE PROTÉGÉE MARS 2031	VEGA INVESTMENT SOLUTIONS	2	NC	NC	0,03 % (dont 0,0%)	NC	NC	0,80 %	0,83 % (dont 0,0%)	NC	NC					6

LEXIQUE

Code ISIN

Code d'identification d'un support financier.

Libellé

Nom d'un support financier.

Société de gestion

Professionnel agréé par l'Autorité des marchés financiers (AMF) qui gère pour le compte d'un grand nombre d'épargnants (particuliers et/ou institutionnels), au sein d'un OPC, les sommes reçues de façon diversifiée, selon la stratégie qu'il aura annoncée.

SRI

L'indicateur synthétique de risque (SRI) indique le niveau de risque d'un support. Il permet de comparer les niveaux de risque des supports d'investissement : 1 étant la classe de risque la plus basse et 7 la classe de risque la plus élevée.

Performance brute de l'actif

Variation de valeur de l'unité de compte sur l'année avant application des frais de gestion financière des actifs.

Frais de gestion de l'actif

Frais annuels (exprimés en %) perçus par la société de gestion au titre de la gestion financière des actifs détenus par l'assureur, en représentation de ses engagements pris vis-à-vis de ses clients et exprimés en unités de compte.

Performance nette de l'unité de compte

Variation de valeur de l'unité de compte sur l'année après application des frais de gestion de l'actif et avant application des frais de gestion du contrat.

Frais de gestion du contrat

Frais prélevés par l'assureur au titre de la gestion des unités de compte.

Taux de rétrocessions de commissions

Taux annuel des frais de gestion sur support prélevés par les gestionnaires délégués (sociétés de gestion ou dépositaires par exemple) reversé à l'assureur. Ces frais ou commissions sont perçus par les gestionnaires délégués au titre de la gestion financière des actifs détenus par l'assureur, en représentation de ses engagements pris vis-à-vis de ses clients et exprimés en unités de compte.

Performance finale

Variation de valeur de l'unité de compte sur l'année après application des frais de gestion de l'actif et des frais de gestion du contrat.

Comment définit-on les supports classés « Article 6 » ?

Ce sont des supports financiers qui ne comportent pas de démarche ESG au sein de leur stratégie. Il s'agit donc des placements qui ne sont ni « Article 8 » ni « Article 9 ».

Comment définit-on les supports classés « Article 8 » ?

Ce sont des supports financiers qui promeuvent des caractéristiques environnementales et/ou sociales et appliquent des pratiques de bonne gouvernance.

Comment définit-on les supports classés « Article 9 » ?

Ce sont des supports financiers avec un objectif d'investissement durable. C'est-à-dire des investissements dans une activité à objectif social ou environnemental et appliquant des pratiques de bonne gouvernance.

NC

Non communiqué. Donnée pour un support dont l'information n'a pas été communiquée.

Document d'Information Précontractuelle

Quintessa Capi 2 - Capitalisation BPCE Vie

Dernière mise à jour le 05/03/2026

En tant qu'organisme du secteur de l'assurance, BPCE Vie est supervisée par l'Autorité de contrôle prudentiel et de résolution – 4 rue de Budapest – CS 92459 - 75436 Paris Cedex 09.

Ce document présente, au titre de l'année écoulée, les informations détaillées de performance et frais de gestion relatives aux supports financiers proposés par ce contrat.

Bien que non présentées dans ce document, la gestion sous mandat et la gestion profilée Vision sont également disponibles au sein de votre contrat. Vous trouverez les informations relatives à ces modes de gestion dans les documents d'information précontractuelle qui leur sont dédiés.

Les documents d'informations clés ou spécifiques de chacun des supports financiers proposés vous sont remis aux guichets de votre établissement bancaire ou auprès de BPCE Vie. Ils sont également disponibles pour tous les OPC de droit français sur le site de l'AMF - www.amf-france.org.

Fonds en euros :


Le fonds en Euros de ce produit est classé « Article 8 » au sens du règlement européen SFDR, c'est-à-dire qu'il promeut des caractéristiques environnementales et/ou sociales et applique des pratiques de bonne gouvernance. Pour en savoir plus, nous vous invitons à consulter le document d'« informations précontractuelles sur la durabilité » du Fonds en euros sur le site <https://priips.assurances.groupebpce.com/>.

Unités de compte :

La valeur des supports financiers en unités de compte, qui reflète la valeur d'actifs sous-jacents, n'est pas garantie. Elle est sujette à des fluctuations à la hausse ou à la baisse dépendant en particulier de l'évolution des marchés financiers. Les performances passées ne préjugent pas des performances futures.

Règlement européen SFDR :

Règlement européen (UE) 2019/2088 dit Sustainable Finance Disclosure Regulation (SFDR) sur la publication d'informations en matière de durabilité dans le secteur des services financiers. Parfois appelées "responsables", "durables" ou "verts", certaines unités de compte proposées dans ce contrat sont classifiées « Article 8 » ou « Article 9 » au sens du règlement SFDR ou sont labellisées. Il s'agit de supports :

- Faisant la promotion de caractéristiques environnementales et/ou sociales (dits « Article 8 » du règlement européen SFDR, identifiés dans les tableaux suivants par ce logo )
- Ou qui ont un objectif d'investissement durable (dits « Article 9 » du règlement européen SFDR, identifiés dans les tableaux suivants par ce logo )
- Ou n'intégrant pas de caractéristiques environnementales, sociales et de gouvernance (dits article )
- Ou qui ont fait l'objet d'une labellisation française ISR, Greenfin ou Finansol.



Le label ISR :

Le label ISR vise à distinguer des fonds d'investissement qui mettent en œuvre une stratégie volontariste d'investissement socialement responsable (ISR) aboutissant à des résultats mesurables et concrets. Il a été créé par le ministère de l'Economie et des Finances.



Le label Greenfin :

Le label Greenfin a pour objectif de mobiliser une partie de l'épargne au bénéfice de la transition énergétique et écologique. Celui-ci est décerné par trois organismes mandatés : Novethic, EY France et Afnor Certifications. Créé par le ministère de la Transition écologique et solidaire, il garantit la qualité verte des fonds d'investissement.



Le label Finansol :

Ce label est attribué par l'association FAIR (<https://www.finance-fair.org/fr>), dont l'objet est de promouvoir et de valoriser la solidarité dans la finance et l'épargne. Il est décerné aux unités de compte qui investissent une partie de leurs encours dans des entreprises solidaires, autrement dit, qui œuvrent dans des domaines tels que l'accès à l'emploi et au logement ou le soutien d'activités écologiques

La part des supports financiers proposés au sein de ce contrat dans le cadre de la gestion libre est de :

41% d'unités de compte labellisées ISR, Greenfin et/ou Finansol

21% de supports financiers « Article 9 » (avec un objectif d'investissement durable)

68% de supports financiers « Article 8 » (avec des caractéristiques environnementales ou sociales)



Unités de compte :

Code ISIN	Libellé	Société de gestion	Indicateur de risque de l'unité de compte (SRI) : 1 (faible) à 7 (élevé)	Performance brute de l'unité de compte (A)		Frais de gestion de l'unité de compte (B) dont frais rétrocedés (taux de rétrocession de commissions)	Performance nette de l'unité de compte (A-B)		Frais de gestion du contrat (C)	Frais totaux (B + C) dont frais rétrocedés (taux de rétrocessions de commissions)	Performance finale (A-B-C)	
				Annuelle (N-1)	Moyenne annualisée sur 5 ans (N-1 / N-5)		Annuelle (N-1)	Moyenne annualisée sur 5 ans (N-1 / N-5)		Annuelle (N-1)	Moyenne annualisée sur 5 ans (N-1 / N-5)	
Fonds actions												
FR000008674	FIDELITY EUROPE	FIL GESTION	4	13,25 %	5,16 %	1,90 % (dont 0,7%)	11,35 %	3,26 %	0,80 %	2,70 % (dont 0,7%)	10,55 %	2,46 %
FR0000172041	AXA AEDIFICANDI A (C)	AXA INVESTMENT MANAGERS PARIS	5	9,46 %	-0,46 %	1,67 % (dont 0,7%)	7,79 %	-2,13 %	0,80 %	2,47 % (dont 0,7%)	6,99 %	-2,93 %
FR0000292278	MAGELLAN C	COMGEST	4	13,58 %	-1,50 %	1,67 % (dont 0,5%)	11,91 %	-3,17 %	0,80 %	2,47 % (dont 0,5%)	11,11 %	-3,97 %
FR0000295230	COMGEST RENAISSANCE EUROPE	COMGEST	4	-5,55 %	5,62 %	1,75 % (dont 0,5%)	-7,30 %	3,87 %	0,80 %	2,55 % (dont 0,5%)	-8,10 %	3,07 %
FR0000437824	NATIXIS JAPAN EQUITY R	NATIXIS INVESTMENT MANAGERS INT	4	8,75 %	3,87 %	0,49 % (dont 1,3%)	8,26 %	3,38 %	0,80 %	1,29 % (dont 1,3%)	7,46 %	2,58 %
FR0000976292	MIROVA ACTIONS EUROPE C	MIROVA	4	11,78 %	5,15 %	2,44 % (dont 1,4%)	9,34 %	2,71 %	0,80 %	3,24 % (dont 1,4%)	8,54 %	1,91 %
FR0000982852	ZELIS ACTIONS MONDE	VEGA INVESTMENT SOLUTIONS	4	4,92 %	10,00 %	2,67 % (dont 1,1%)	2,25 %	7,33 %	0,80 %	3,47 % (dont 1,1%)	1,45 %	6,53 %
FR0000988669	ODDO BHF US LARGE CAP CR	ODDO BHF ASSET MANAGEMENT FRANCE	5	-10,41 %	1,40 %	2,14 % (dont 1,0%)	-12,55 %	-0,74 %	0,80 %	2,94 % (dont 1,0%)	-13,35 %	-1,54 %
FR0000989899	ODDO BHF AVENIR CR	ODDO BHF ASSET MANAGEMENT FRANCE	4	6,68 %	3,10 %	1,70 % (dont 1,0%)	4,98 %	1,40 %	0,80 %	2,50 % (dont 1,0%)	4,18 %	0,60 %
FR0000993339	ZELIS ACTIONS AMERIQUE	VEGA INVESTMENT SOLUTIONS	4	-0,49 %	10,95 %	2,66 % (dont 1,1%)	-3,15 %	8,29 %	0,80 %	3,46 % (dont 1,1%)	-3,95 %	7,49 %
FR0007078811	ODDO BHF METROPOLE SELECTION CR	ODDO BHF ASSET MANAGEMENT FRANCE	4	20,15 %	12,55 %	1,67 % (dont 0,6%)	18,48 %	10,88 %	0,80 %	2,47 % (dont 0,6%)	17,68 %	10,08 %
FR0007450002	CG NOUVELLE ASIE C	COMGEST	4	10,04 %	-1,17 %	2,00 % (dont 0,7%)	8,04 %	-3,17 %	0,80 %	2,80 % (dont 0,7%)	7,24 %	-3,97 %
FR0007479365	VEGA EUROPE AUTONOMIE RC ACC	VEGA INVESTMENT SOLUTIONS	4	15,04 %	7,33 %	2,23 % (dont 1,0%)	12,81 %	5,10 %	0,80 %	3,03 % (dont 1,0%)	12,01 %	4,30 %
FR0010011171	AXA OR ET MATIERES PREMIERES C	AXA INVESTMENT MANAGERS PARIS	5	78,12 %	22,09 %	1,49 % (dont 0,8%)	76,63 %	20,60 %	0,80 %	2,29 % (dont 0,8%)	75,83 %	19,80 %
FR0010058529	THEMATICS EUROPE SELECTION RC ACC	NATIXIS INVESTMENT MANAGERS INT	4	-3,67 %	0,78 %	1,68 % (dont 1,0%)	-5,35 %	-0,90 %	0,80 %	2,48 % (dont 1,0%)	-6,15 %	-1,70 %
FR0010091173	MIROVA ACTIONS MONDE	MIROVA	4	2,63 %	8,78 %	1,92 % (dont 1,2%)	0,71 %	6,86 %	0,80 %	2,72 % (dont 1,2%)	-0,09 %	6,06 %
FR0010148981	CARMIGNAC INVESTISSEMENT A	CARMIGNAC GESTION LUXEMBOURG	4	19,25 %	10,00 %	1,80 % (dont 0,6%)	17,45 %	8,20 %	0,80 %	2,60 % (dont 0,6%)	16,65 %	7,40 %
FR0010149302	CARMIGNAC EMERGENTS A EUR	CARMIGNAC GESTION LUXEMBOURG	4	24,94 %	3,02 %	1,80 % (dont 0,6%)	23,14 %	1,22 %	0,80 %	2,60 % (dont 0,6%)	22,34 %	0,42 %
FR0010158048	DORVAL DRIVERS EUROPE R ACC	DORVAL ASSET MANAGEMENT	4	8,79 %	7,39 %	2,01 % (dont 0,9%)	6,78 %	5,38 %	0,80 %	2,81 % (dont 0,9%)	5,98 %	4,58 %
FR0010242461	VEGA EURO OPPORTUNITES RC ISR	VEGA INVESTMENT SOLUTIONS	4	11,12 %	4,35 %	1,90 % (dont 0,9%)	9,22 %	2,45 %	0,80 %	2,70 % (dont 0,9%)	8,42 %	1,65 %
FR0010302398	BNP PARIBAS EURO CLIMATE ALIGNED	BNP PARIBAS ASSET MANAGEMENT	4	16,04 %	10,63 %	1,70 % (dont 0,7%)	14,34 %	8,93 %	0,80 %	2,50 % (dont 0,7%)	13,54 %	8,13 %
FR0010321828	ECHIQUIER MAJOR SRI GROWTH EUROPE A	FINANCIERE DE L'ECHIQUIER	4	-2,14 %	5,39 %	2,23 % (dont 1,1%)	-4,37 %	3,16 %	0,80 %	3,03 % (dont 1,1%)	-5,17 %	2,36 %
FR0010376368	SYCOMORE SELECTION MIDCAP R	SYCOMORE ASSET MANAGEMENT	4	17,25 %	5,39 %	2,00 % (dont 1,1%)	15,25 %	3,39 %	0,80 %	2,80 % (dont 1,1%)	14,45 %	2,59 %
FR0010458190	VEGA FRANCE OPPORTUNITES RC ISR	VEGA INVESTMENT SOLUTIONS	4	6,52 %	7,48 %	2,26 % (dont 1,0%)	4,26 %	5,22 %	0,80 %	3,06 % (dont 1,0%)	3,46 %	4,42 %
FR0010521575	MIROVA EUROPE ENVIRONNEMENT C	MIROVA	4	13,06 %	1,00 %	1,78 % (dont 1,1%)	11,28 %	-0,78 %	0,80 %	2,58 % (dont 1,1%)	10,48 %	-1,58 %
FR0010588343	EDR TRICOLERE CONVICTIONS A	EDMOND DE ROTHSCHILD AM (LUXEMBOURG)	4	16,58 %	11,16 %	2,19 % (dont 0,9%)	14,39 %	8,97 %	0,80 %	2,99 % (dont 0,9%)	13,59 %	8,17 %
FR0010592022	ECOFI ENJEU FUTUR	ECOFI INVESTISSEMENTS	4	6,11 %	5,70 %	2,00 % (dont 1,0%)	4,11 %	3,70 %	0,80 %	2,80 % (dont 1,0%)	3,31 %	2,90 %
FR0010609552	MIROVA EMPLOI FRANCE C	MIROVA	4	1,40 %	1,67 %	1,35 % (dont 1,3%)	0,05 %	0,32 %	0,80 %	2,15 % (dont 1,3%)	-0,75 %	-0,48 %
FR0010626796	VEGA EUROPE CONVICTIONS RC ISR	VEGA INVESTMENT SOLUTIONS	4	7,47 %	6,56 %	2,23 % (dont 1,0%)	5,24 %	4,33 %	0,80 %	3,03 % (dont 1,0%)	4,44 %	3,53 %
FR0010632364	ODDO BHF METROPOLE EURO CRW	ODDO BHF ASSET MANAGEMENT FRANCE	4	25,33 %	13,10 %	1,67 % (dont 0,6%)	23,66 %	11,43 %	0,80 %	2,47 % (dont 0,6%)	22,86 %	10,63 %
FR0010651224	BDL CONVICTIONS	BDL CAPITAL MANAGEMENT	5	25,81 %	12,40 %	2,05 % (dont 0,7%)	23,76 %	10,35 %	0,80 %	2,85 % (dont 0,7%)	22,96 %	9,55 %

ISR	Green Fin	Finansol	SFDR
			

Code ISIN	Libellé	Société de gestion	Indicateur de risque de l'unité de compte (SRI) : 1 (faible) à 7 (élevé)	Performance brute de l'unité de compte (A)		Frais de gestion de l'unité de compte (B) dont frais rétrocédés (taux de rétrocession de commissions)	Performance nette de l'unité de compte (A-B)		Frais de gestion du contrat (C)	Frais totaux (B + C) dont frais rétrocédés (taux de rétrocessions de commissions)	Performance finale (A-B-C)		ISR	Green Fin	Finansol	SFDR
				Annuelle (N-1)	Moyenne annualisée sur 5 ans (N-1 / N-5)		Annuelle (N-1)	Moyenne annualisée sur 5 ans (N-1 / N-5)			Annuelle (N-1)	Moyenne annualisée sur 5 ans (N-1 / N-5)				
FR0010657122	MANDARINE OPPORTUNITES R	MANDARINE GESTION	4	14,50 %	3,99 %	2,19 % (dont 1,1%)	12,31 %	1,80 %	0,80 %	2,99 % (dont 1,1%)	11,51 %	1,00 %	●			8
FR0010702084	INSERTION EMPLOIS DYNAMIQUE RC	MIROVA	4	1,98 %	2,26 %	1,84 % (dont 1,2%)	0,14 %	0,42 %	0,80 %	2,64 % (dont 1,2%)	-0,66 %	-0,38 %				9
FR0010767624	VEGA GRANDE AMERIQUE	VEGA INVESTMENT SOLUTIONS	4	-0,47 %	10,89 %	3,40 % (dont 1,5%)	-3,87 %	7,49 %	0,80 %	4,20 % (dont 1,5%)	-4,67 %	6,69 %				8
FR0010917658	CPR SILVER AGE E	CPR ASSET MANAGEMENT	4	10,22 %	7,27 %	2,12 % (dont 0,9%)	8,10 %	5,15 %	0,80 %	2,92 % (dont 0,9%)	7,30 %	4,35 %				8
FR0011010149	NATIXIS ACTIONS US GROWTH H-R	NATIXIS INVESTMENT MANAGERS INT	5	12,70 %	12,35 %	1,80 % (dont 1,2%)	10,90 %	10,55 %	0,80 %	2,60 % (dont 1,2%)	10,10 %	9,75 %				6
FR0011493444	VEGA GRANDE EUROPE R	VEGA INVESTMENT SOLUTIONS	4	11,21 %	5,65 %	1,90 % (dont 0,3%)	9,31 %	3,75 %	0,80 %	2,70 % (dont 0,3%)	8,51 %	2,95 %				8
FR0011556174	NATIXIS JAPAN EQUITY H I	NATIXIS INVESTMENT MANAGERS INT	4	26,09 %	14,91 %	1,00 % (dont 0,2%)	25,09 %	13,91 %	0,80 %	1,80 % (dont 0,2%)	24,29 %	13,11 %				6
FR0011645621	DORVAL MANAGEURS SMALL CAP EURO	DORVAL ASSET MANAGEMENT	4	12,40 %	-1,21 %	2,00 % (dont 1,0%)	10,40 %	-3,21 %	0,80 %	2,80 % (dont 1,0%)	9,60 %	-4,01 %	●			8
FR0011891506	DNCA ACTION EURO PME R	DNCA FINANCE	4	20,11 %	3,08 %	2,00 % (dont 1,3%)	18,11 %	1,08 %	0,80 %	2,80 % (dont 1,3%)	17,31 %	0,28 %	●			8
FR0012316180	DNCA OPPORTUN.ZONE EURO C FCP	DNCA FINANCE	4	21,13 %	11,39 %	2,00 % (dont 1,4%)	19,13 %	9,39 %	0,80 %	2,80 % (dont 1,4%)	18,33 %	8,59 %				8
FR0012925774	MIROVA ACTIONS EURO C	MIROVA	4	13,91 %	8,94 %	1,72 % (dont 1,0%)	12,19 %	7,22 %	0,80 %	2,52 % (dont 1,0%)	11,39 %	6,42 %	●			9
FR0013079761	BEST BUSINESS MODELS SRI RC	MONTPENSIER ARBEVEL	4	18,97 %	8,23 %	1,95 % (dont 0,8%)	17,02 %	6,28 %	0,80 %	2,75 % (dont 0,8%)	16,22 %	5,48 %	●			9
FR0013196672	NATIXIS ESG PEA	NATIXIS INVESTMENT MANAGERS INT	4	14,23 %	7,30 %	1,95 % (dont 0,9%)	12,28 %	5,35 %	0,80 %	2,75 % (dont 0,9%)	11,48 %	4,55 %	●			8
FR0013391513	PALATINE EUROPE SUST EMPL PALATINE R	PALATINE ASSET MANAGEMENT	4	13,67 %	10,06 %	2,01 % (dont 1,0%)	11,66 %	8,05 %	0,80 %	2,81 % (dont 1,0%)	10,86 %	7,25 %	●			9
LU0099161993	CARMIGNAC PTF GRANDE EUROPE A ACC	CARMIGNAC GESTION LUXEMBOURG	4	0,95 %	5,79 %	1,80 % (dont 0,6%)	-0,85 %	3,99 %	0,80 %	2,60 % (dont 0,6%)	-1,65 %	3,19 %	●			9
LU0104884860	PICTET WATER P EUR	PICTET ASSET MANAGEMENT (EUROPE) SA	4	-2,16 %	7,93 %	1,99 % (dont 0,8%)	-4,15 %	5,94 %	0,80 %	2,79 % (dont 0,8%)	-4,95 %	5,14 %				9
LU0147944259	HARRIS ASSOCIATES GLOBAL EQUITY FUND RA	NATIXIS INVESTMENT MANAGERS INT	4	7,28 %	9,24 %	2,20 % (dont 0,9%)	5,08 %	7,04 %	0,80 %	3,00 % (dont 0,9%)	4,28 %	6,24 %				8
LU0171290074	BGF NEW ENERGY E2	BLACKROCK (LUXEMBOURG) SA	4	19,83 %	8,13 %	2,46 % (dont 1,3%)	17,37 %	5,67 %	0,80 %	3,26 % (dont 1,3%)	16,57 %	4,87 %				9
LU0171295891	BGF US BASIC VALUE E2	BLACKROCK (LUXEMBOURG) SA	4	8,37 %	12,96 %	2,30 % (dont 1,2%)	6,07 %	10,66 %	0,80 %	3,10 % (dont 1,2%)	5,27 %	9,86 %				6
LU0217139020	PICTET PREMIUM BRANDS P EUR	PICTET ASSET MANAGEMENT (EUROPE) SA	4	-2,47 %	8,07 %	1,99 % (dont 0,8%)	-4,46 %	6,08 %	0,80 %	2,79 % (dont 0,8%)	-5,26 %	5,28 %				8
LU0248320581	PICTET JAPANESE EQUITY SELECTION HR	PICTET ASSET MANAGEMENT (EUROPE) SA	4	22,03 %	17,53 %	2,05 % (dont 0,8%)	19,98 %	15,48 %	0,80 %	2,85 % (dont 0,8%)	19,18 %	14,68 %				8
LU0261948227	FF GERMANY FUND A EUR CAP	FIL INVESTMENT MANAGEMENT LUX	4	24,38 %	10,69 %	1,92 % (dont 0,7%)	22,46 %	8,77 %	0,80 %	2,72 % (dont 0,7%)	21,66 %	7,97 %				8
LU0270904781	PICTET SECURITY (P)	PICTET FUNDS	4	-5,77 %	5,60 %	1,99 % (dont 0,8%)	-7,76 %	3,61 %	0,80 %	2,79 % (dont 0,8%)	-8,56 %	2,81 %				8
LU0284396016	DNCA INVEST VALUE EUROPE A	DNCA FINANCE	4	25,31 %	15,38 %	2,12 % (dont 0,9%)	23,19 %	13,26 %	0,80 %	2,92 % (dont 0,9%)	22,39 %	12,46 %				8
LU0318931192	FF CHINA FOCUS FUND A EUR CAP	FIL INVESTMENT MANAGEMENT LUX	5	13,44 %	6,34 %	1,91 % (dont 0,7%)	11,53 %	4,43 %	0,80 %	2,71 % (dont 0,7%)	10,73 %	3,63 %				6
LU0320896664	ROBECO BP US PREMIUM EQUITIES DH	ROBECO LUXEMBOURG SA	4	14,87 %	9,89 %	1,71 % (dont 0,7%)	13,16 %	8,18 %	0,80 %	2,51 % (dont 0,7%)	12,36 %	7,38 %				8
LU0336083810	CARMIGNAC PTF ASIA DISCOVERY A ACC	CARMIGNAC GESTION LUXEMBOURG	4	7,04 %	10,60 %	2,30 % (dont 0,8%)	4,74 %	8,30 %	0,80 %	3,10 % (dont 0,8%)	3,94 %	7,50 %				8
LU0390134954	FRANKLIN SUST GB GROWTH FD A ACC	FRANKLIN TEMPLETON INT SERVICES	4	-5,96 %	3,18 %	1,88 % (dont 0,7%)	-7,84 %	1,30 %	0,80 %	2,68 % (dont 0,7%)	-8,64 %	0,50 %				8
LU0474967303	PICTET DIGITAL HP-EUR	PICTET ASSET MANAGEMENT (EUROPE) SA	5	17,73 %	6,22 %	2,04 % (dont 0,8%)	15,69 %	4,18 %	0,80 %	2,84 % (dont 0,8%)	14,89 %	3,38 %				8
LU0489687243	MANDARINE UNIQUE SMALL & MID R	MANDARINE GESTION	4	9,74 %	2,64 %	2,12 % (dont 1,0%)	7,62 %	0,52 %	0,80 %	2,92 % (dont 1,0%)	6,82 %	-0,28 %	●			8
LU0498180339	ABRDN ASIA PACIFIC SUST EQ FD A ACC	ABERDEEN STANDARD INVESTMENTS LUXEMBOURG	4	10,56 %	2,40 %	2,00 % (dont 0,9%)	8,56 %	0,40 %	0,80 %	2,80 % (dont 0,9%)	7,76 %	-0,40 %				8
LU0505784883	ABRDN WORLD RESOURCES EQ FD S ACC H	ABERDEEN STANDARD INVESTMENTS LUXEMBOURG	4	59,05 %	9,04 %	2,10 % (dont 1,0%)	56,95 %	6,94 %	0,80 %	2,90 % (dont 1,0%)	56,15 %	6,14 %				8
LU0507265923	DWS TOP DIVIDEND	DWS INVESTMENT	3	15,40 %	10,46 %	1,59 % (dont 0,7%)	13,81 %	8,87 %	0,80 %	2,39 % (dont 0,7%)	13,01 %	8,07 %				8

Code ISIN	Libellé	Société de gestion	Indicateur de risque de l'unité de compte (SRI) : 1 (faible) à 7 (élevé)	Performance brute de l'unité de compte (A)		Frais de gestion de l'unité de compte (B) dont frais rétrocedés (taux de rétrocession de commissions)	Performance nette de l'unité de compte (A-B)		Frais de gestion du contrat (C)	Frais totaux (B + C) dont frais rétrocedés (taux de rétrocessions de commissions)	Performance finale (A-B-C)		ISR	Green Fin	Finansol	SFDR
				Annuelle (N-1)	Moyenne annualisée sur 5 ans (N-1 / N-5)		Annuelle (N-1)	Moyenne annualisée sur 5 ans (N-1 / N-5)			Annuelle (N-1)	Moyenne annualisée sur 5 ans (N-1 / N-5)				
LU0552643339	MIROVA EUROPE SUSTAINABLE EQUITY FUND	MIROVA	4	11,63 %	4,95 %	1,85 % (dont 1,1%)	9,78 %	3,10 %	0,80 %	2,65 % (dont 1,1%)	8,98 %	2,30 %	●			9
LU0592905250	PICTET-US ID-HP EUR C	PICTET ASSET MANAGEMENT (EUROPE) SA	4	14,74 %	11,46 %	0,48 % (dont 0,0%)	14,26 %	10,98 %	0,80 %	1,28 % (dont 0,0%)	13,46 %	10,18 %				6
LU0759999336	JPM EMERGING MARKETS OPPORT A EUR CAP	JPMORGAN ASSET MANAGEMENT EUR	4	21,45 %	3,21 %	1,78 % (dont 0,8%)	19,67 %	1,43 %	0,80 %	2,58 % (dont 0,8%)	18,87 %	0,63 %				8
LU0870553459	DNCA INVEST SRI EUROPE GROWTH B	DNCA FINANCE	4	1,93 %	4,01 %	2,31 % (dont 1,1%)	-0,38 %	1,70 %	0,80 %	3,11 % (dont 1,1%)	-1,18 %	0,90 %	●			8
LU0914729966	MIROVA GLOBAL SUSTAINABLE EQUITY FUND R	NATIXIS INVESTMENT MANAGERS INT	4	2,55 %	8,69 %	1,85 % (dont 1,1%)	0,70 %	6,84 %	0,80 %	2,65 % (dont 1,1%)	-0,10 %	6,04 %	●			9
LU0914731947	MIROVA EURO SUSTAINABLE EQ FD RA	MIROVA	4	13,91 %	8,78 %	1,83 % (dont 1,1%)	12,08 %	6,95 %	0,80 %	2,63 % (dont 1,1%)	11,28 %	6,15 %	●			9
LU0914733059	MIROVA EUROPE ENVIRONMENTAL EQUITY FUND	MIROVA	4	12,99 %	0,92 %	1,85 % (dont 1,1%)	11,14 %	-0,93 %	0,80 %	2,65 % (dont 1,1%)	10,34 %	-1,73 %				9
LU0935229400	OSTRUM EUROPE MINVOL EQUITY R/A ACC	NATIXIS INVESTMENT MANAGERS INT	4	11,11 %	7,96 %	1,85 % (dont 1,1%)	9,26 %	6,11 %	0,80 %	2,65 % (dont 1,1%)	8,46 %	5,31 %	●			8
LU0935231216	OSTRUM GLOBAL MINVOL EQUITY R/A ACC	NATIXIS INVESTMENT MANAGERS INT	3	5,92 %	NC	2,28 % (dont 1,1%)	3,64 %	NC	0,80 %	3,08 % (dont 1,1%)	2,84 %	NC	●			8
LU1160356009	EDR FUND - GLOBAL HEALTHCARE A EUR CAP	EDMOND DE ROTHSCHILD AM LUX	4	2,63 %	5,90 %	2,18 % (dont 0,8%)	0,45 %	3,72 %	0,80 %	2,98 % (dont 0,8%)	-0,35 %	2,92 %				8
LU1490785091	DNCA INVEST SRI NORDEN EUROPE A	DNCA FINANCE	4	-4,13 %	3,04 %	1,90 % (dont 0,8%)	-6,03 %	1,14 %	0,80 %	2,70 % (dont 0,8%)	-6,83 %	0,34 %	●			8
LU1623119051	MIROVA GLOBAL SUSTAINABLE EQUITY FUND R/A-NPF	NATIXIS INVESTMENT MANAGERS INT	4	2,55 %	8,67 %	2,05 % (dont 1,2%)	0,50 %	6,62 %	0,80 %	2,85 % (dont 1,2%)	-0,30 %	5,82 %	●			9
LU1670710075	M&G LUX GLOBAL DIVIDEND A	M&G LUXEMBOURG SA	4	4,71 %	12,18 %	1,92 % (dont 1,0%)	2,79 %	10,26 %	0,80 %	2,72 % (dont 1,0%)	1,99 %	9,46 %				8
LU1883303635	AMUNDI FUNDS EUROLAND EQUITY	AMUNDI LUXEMBOURG	4	17,79 %	12,71 %	1,78 % (dont 0,7%)	16,01 %	10,93 %	0,80 %	2,58 % (dont 0,7%)	15,21 %	10,13 %				8
LU1907595398	DNCA INVEST BEYOND SEMPEROSA	DNCA FINANCE	4	5,64 %	5,14 %	1,89 % (dont 0,8%)	3,75 %	3,25 %	0,80 %	2,69 % (dont 0,8%)	2,95 %	2,45 %	●			9
LU1951198644	THEMATICS AI & ROBOTICS FUND H-R A	NATIXIS INVESTMENT MANAGERS INT	5	17,01 %	8,04 %	2,05 % (dont 0,9%)	14,96 %	5,99 %	0,80 %	2,85 % (dont 0,9%)	14,16 %	5,19 %	●			8
LU1951202693	THEMATICS META FUND H-R/A	NATIXIS INVESTMENT MANAGERS INT	5	6,04 %	2,02 %	2,05 % (dont 0,9%)	3,99 %	-0,03 %	0,80 %	2,85 % (dont 0,9%)	3,19 %	-0,83 %	●			8
LU1951224077	THEMATICS SAFETY FUND H-R A	NATIXIS INVESTMENT MANAGERS INT	5	3,22 %	0,53 %	2,05 % (dont 0,9%)	1,17 %	-1,52 %	0,80 %	2,85 % (dont 0,9%)	0,37 %	-2,32 %	●			9
LU1951227419	THEMATICS WATER FUND H-R A	NATIXIS INVESTMENT MANAGERS INT	4	11,46 %	5,53 %	2,05 % (dont 0,9%)	9,41 %	3,48 %	0,80 %	2,85 % (dont 0,9%)	8,61 %	2,68 %	●			9
LU1956003765	MIROVA WOMEN LEADERS & DVSTY EQ RC	NATIXIS INVESTMENT MANAGERS INT	4	3,31 %	8,56 %	1,86 % (dont 1,1%)	1,45 %	6,70 %	0,80 %	2,66 % (dont 1,1%)	0,65 %	5,90 %	●			9
LU2217652812	DNCA INVEST GLOBAL NEW WORLD	DNCA FINANCE	5	5,60 %	7,13 %	1,79 % (dont 1,1%)	3,81 %	5,34 %	0,80 %	2,59 % (dont 1,1%)	3,01 %	4,54 %	●			8
LU2254337392	DNCA INVEST BEYOND CLIMATE	DNCA FINANCE	4	21,04 %	NC	1,97 % (dont 0,8%)	19,07 %	NC	0,80 %	2,77 % (dont 0,8%)	18,27 %	NC	●			9
LU2343999004	DNCA INVEST – EURO DIVIDEND GROWER	DNCA FINANCE	4	14,71 %	9,75 %	1,50 % (dont 0,9%)	13,21 %	8,25 %	0,80 %	2,30 % (dont 0,9%)	12,41 %	7,45 %	●			8
LU2703654348	DNCA INVEST BEYOND CLIMATE A2	DNCA FINANCE	4	21,06 %	NC	1,87 % (dont 1,1%)	19,19 %	NC	0,80 %	2,67 % (dont 1,1%)	18,39 %	NC	●			9
FR0000003188	OSTRUM SRI EURO MINVOL EQUITY	NATIXIS ASSET MANAGEMENT	4	12,71 %	7,26 %	1,79 % (dont 0,7%)	10,92 %	5,47 %	0,80 %	2,59 % (dont 0,7%)	10,12 %	4,67 %	●			8
LU1366712435	DNCA INVEST ARCHER MID-CAP EUROPE A	DNCA FINANCE	4	18,76 %	9,72 %	1,69 % (dont 0,7%)	17,07 %	8,03 %	0,80 %	2,49 % (dont 0,7%)	16,27 %	7,23 %				8
FR001400MUW6	JOMON ACTIONS EUROPEENNES	VEGA INVESTMENT SOLUTIONS	4	13,28 %	NC	1,81 % (dont 0,7%)	11,47 %	NC	0,80 %	2,61 % (dont 0,7%)	10,67 %	NC				8
LU2882334381	DNCA EXPLORER SMID EURO B	DNCA FINANCE	4	30,48 %	9,81 %	2,15 % (dont 1,3%)	28,33 %	7,66 %	0,80 %	2,95 % (dont 1,3%)	27,53 %	6,86 %	●			8
LU2194926775	DNCA INVEST GLOBAL NEW WORLD A	DNCA FINANCE	5	6,01 %	NC	2,20 % (dont 0,8%)	3,81 %	NC	0,80 %	3,00 % (dont 0,8%)	3,01 %	NC	●			8
LU2932854628	THEMATICS HEALTH R/A H	NATIXIS INVESTMENT MANAGERS INT	4	NC	NC	2,05 % (dont 0,9%)	NC	NC	0,80 %	2,85 % (dont 0,9%)	NC	NC				9
LU2809794220	CARMIGNAC PTF TECH SOLUTIONS A ACC	CARMIGNAC GESTION LUXEMBOURG	4	30,64 %	NC	1,80 % (dont 0,6%)	28,84 %	NC	0,80 %	2,60 % (dont 0,6%)	28,04 %	NC				9
LU3077228958	DNCA GLOBAL NEW WORLD A3 ACC	DNCA FINANCE	5	NC	NC	2,20 % (dont 0,0%)	NC	NC	0,80 %	3,00 % (dont 0,0%)	NC	NC	●			8
FR0000004970	ECOFI SMART TRANSITION R	ECOFI INVESTISSEMENTS	4	21,05 %	12,56 %	1,80 % (dont 0,9%)	19,25 %	10,76 %	0,80 %	2,60 % (dont 0,9%)	18,45 %	9,96 %	●			9

Code ISIN	Libellé	Société de gestion	Indicateur de risque de l'unité de compte (SRI) : 1 (faible) à 7 (élevé)	Performance brute de l'unité de compte (A)		Frais de gestion de l'unité de compte (B) dont frais rétrocedés (taux de rétrocession de commissions)	Performance nette de l'unité de compte (A-B)		Frais de gestion du contrat (C)	Frais totaux (B + C) dont frais rétrocedés (taux de rétrocessions de commissions)	Performance finale (A-B-C)	
				Annuelle (N-1)	Moyenne annualisée sur 5 ans (N-1 / N-5)		Annuelle (N-1)	Moyenne annualisée sur 5 ans (N-1 / N-5)			Annuelle (N-1)	Moyenne annualisée sur 5 ans (N-1 / N-5)
LU2882334894	DNCA INVEST SRI EURO QUALITY B	DNCA FINANCE	4	12,30 %	8,14 %	1,63 % (dont 0,0%)	10,67 %	6,51 %	0,80 %	2,43 % (dont 0,0%)	9,87 %	5,71 %
LU0284396289	DNCA INVEST VALUE EUROPE B	DNCA FINANCE	4	25,78 %	15,31 %	2,32 % (dont 1,0%)	23,46 %	12,99 %	0,80 %	3,12 % (dont 1,0%)	22,66 %	12,19 %



Fonds obligations

FR0007008750	R-CO CONVICTION CREDIT EURO C	ROTHSCHILD & CO ASSET MANAGEMENT EUROPE	2	4,62 %	1,97 %	0,82 % (dont 0,4%)	3,80 %	1,15 %	0,80 %	1,62 % (dont 0,4%)	3,00 %	0,35 %
FR0007009139	R-CO CONVICTION CONVERT EUROPE C	ROTHSCHILD & CO ASSET MANAGEMENT EUROPE	3	11,63 %	2,35 %	1,51 % (dont 0,7%)	10,12 %	0,84 %	0,80 %	2,31 % (dont 0,7%)	9,32 %	0,04 %
FR0010028985	MIROVA OBLI EURO RC	MIROVA	3	2,47 %	-1,65 %	1,11 % (dont 0,6%)	1,36 %	-2,76 %	0,80 %	1,91 % (dont 0,6%)	0,56 %	-3,56 %
FR0010032326	ALLIANZ EURO HIGH YIELD R/C	ALLIANZ GLOBAL INVESTORS GMBH	2	5,28 %	3,65 %	1,00 % (dont 0,3%)	4,28 %	2,65 %	0,80 %	1,80 % (dont 0,3%)	3,48 %	1,85 %
FR0010078279	VEGA COURT TERME DYNAMIQUE R	VEGA INVESTMENT SOLUTIONS	2	3,48 %	1,91 %	0,54 % (dont 0,2%)	2,94 %	1,37 %	0,80 %	1,34 % (dont 0,2%)	2,14 %	0,57 %
FR0010149120	CARMIGNAC SECURITE AW ACC	CARMIGNAC GESTION LUXEMBOURG	2	3,41 %	2,47 %	1,11 % (dont 0,4%)	2,30 %	1,36 %	0,80 %	1,91 % (dont 0,4%)	1,50 %	0,56 %
FR0010657387	OSTRUM SRI EURO BONDS 1-3 RC	NATIXIS INVESTMENT MANAGERS INT	2	2,44 %	0,62 %	0,52 % (dont 0,4%)	1,92 %	0,10 %	0,80 %	1,32 % (dont 0,4%)	1,12 %	-0,70 %
FR0010752543	LAZARD CREDIT FI SRI RVC	LAZARD FRERES GESTION SAS	2	7,11 %	4,03 %	1,05 % (dont 0,5%)	6,06 %	2,98 %	0,80 %	1,85 % (dont 0,5%)	5,26 %	2,18 %
FR0011311414	OSTRUM SRI EURO BONDS 3-5 E	OSTRUM ASSET MANAGEMENT	2	2,69 %	-0,24 %	0,53 % (dont 0,3%)	2,16 %	-0,77 %	0,80 %	1,33 % (dont 0,3%)	1,36 %	-1,57 %
FR0013083680	M CONVERTIBLES	MONTPENSIER ARBEVEL	3	14,11 %	3,15 %	1,35 % (dont 0,4%)	12,76 %	1,80 %	0,80 %	2,15 % (dont 0,4%)	11,96 %	1,00 %
FR0014006PM4	R-CO CONVICTION CREDIT SD EUR C	ROTHSCHILD & CO ASSET MANAGEMENT EUROPE	2	4,00 %	2,13 %	0,67 % (dont 0,3%)	3,33 %	1,46 %	0,80 %	1,47 % (dont 0,3%)	2,53 %	0,66 %
LU0085136942	ROBECO HIGH YIELD BONDS DH EUR CAP	ROBECO LUXEMBOURG SA	2	5,94 %	2,81 %	1,32 % (dont 0,5%)	4,62 %	1,49 %	0,80 %	2,12 % (dont 0,5%)	3,82 %	0,69 %
LU0113257694	SISF EURO CORP BD A EUR CAP	SCHRODER INVESTMENT MANAGEMENT (EUROPE)	2	4,51 %	0,95 %	1,07 % (dont 0,4%)	3,44 %	-0,12 %	0,80 %	1,87 % (dont 0,4%)	2,64 %	-0,92 %
LU0170994346	PICTET GLOBAL EMERGING DEBT HP EUR	PICTET ASSET MANAGEMENT (EUROPE) SA	3	13,93 %	0,60 %	1,42 % (dont 0,5%)	12,51 %	-0,82 %	0,80 %	2,22 % (dont 0,5%)	11,71 %	-1,62 %
LU0284393930	DNCA INVEST CREDIT CONVICTION A EUR	DNCA FINANCE	2	5,71 %	3,41 %	1,10 % (dont 0,4%)	4,61 %	2,31 %	0,80 %	1,90 % (dont 0,4%)	3,81 %	1,51 %
LU0552643842	MIROVA EURO GREEN&SUST CRP BD FD RA	MIROVA	2	3,26 %	-0,19 %	1,06 % (dont 0,6%)	2,20 %	-1,25 %	0,80 %	1,86 % (dont 0,6%)	1,40 %	-2,05 %
LU0823394852	BNP PARIBAS FUNDS GLOBAL CONVERTIBLE	BNPP INVESTMENT PARTNERS LUX	3	18,16 %	2,43 %	1,63 % (dont 0,6%)	16,53 %	0,80 %	0,80 %	2,43 % (dont 0,6%)	15,73 %	0,00 %
LU0914734701	MIROVA EURO GREEN&SUST BOND FUND RA	MIROVA	3	2,37 %	-1,74 %	1,06 % (dont 0,6%)	1,31 %	-2,80 %	0,80 %	1,86 % (dont 0,6%)	0,51 %	-3,60 %
LU0935220284	OSTRUM SRI TOTAL RETURN SOVEREIGN	OSTRUM ASSET MANAGEMENT	2	1,57 %	0,21 %	0,66 % (dont 0,3%)	0,91 %	-0,45 %	0,80 %	1,46 % (dont 0,3%)	0,11 %	-1,25 %
LU0935222066	OSTRUM CREDIT SHORT DURATION R A	OSTRUM ASSET MANAGEMENT	2	3,68 %	2,25 %	0,89 % (dont 0,4%)	2,79 %	1,36 %	0,80 %	1,69 % (dont 0,4%)	1,99 %	0,56 %
LU0935235639	OSTRUM GLOBAL EMERGING BONDS RA	OSTRUM ASSET MANAGEMENT	3	0,64 %	3,36 %	1,35 % (dont 0,8%)	-0,71 %	2,01 %	0,80 %	2,15 % (dont 0,8%)	-1,51 %	1,21 %
LU0980597412	OSTRUM SHORT TERM GLOBAL HIGH INCOME R/A	NATIXIS INVESTMENT MANAGERS INT	2	4,78 %	3,48 %	1,40 % (dont 0,5%)	3,38 %	2,08 %	0,80 %	2,20 % (dont 0,5%)	2,58 %	1,28 %
LU1472740767	MIROVA GLOBAL GREEN BOND FUND R/A	MIROVA	3	2,52 %	-2,53 %	1,05 % (dont 0,6%)	1,47 %	-3,58 %	0,80 %	1,85 % (dont 0,6%)	0,67 %	-4,38 %
LU1561915239	OSTRUM FIXED INCOME MULTI STRATEGIES R/A	OSTRUM ASSET MANAGEMENT	2	5,26 %	1,42 %	0,89 % (dont 0,4%)	4,37 %	0,53 %	0,80 %	1,69 % (dont 0,4%)	3,57 %	-0,27 %
LU1670726402	M&G (LUX) GLOBAL HIGH YIELD BD A	M&G LUXEMBOURG SA	2	4,57 %	1,96 %	1,23 % (dont 0,5%)	3,34 %	0,73 %	0,80 %	2,03 % (dont 0,5%)	2,54 %	-0,07 %
LU2478819217	MIROVA EURO SHORT TERM SUSTAINABLE BOND FUND	NATIXIS INVESTMENT MANAGERS INT	2	2,92 %	NC	0,85 % (dont 0,4%)	2,07 %	NC	0,80 %	1,65 % (dont 0,4%)	1,27 %	NC
LU2478873693	MIROVA EURO HIGH YIELD SUSTAINABLE BOND FUND	MIROVA	2	5,67 %	NC	1,05 % (dont 0,6%)	4,62 %	NC	0,80 %	1,85 % (dont 0,6%)	3,82 %	NC

Code ISIN	Libellé	Société de gestion	Indicateur de risque de l'unité de compte (SRI) : 1 (faible) à 7 (élevé)	Performance brute de l'unité de compte (A)		Frais de gestion de l'unité de compte (B) dont frais rétrocédés (taux de rétrocession de commissions)	Performance nette de l'unité de compte (A-B)		Frais de gestion du contrat (C)	Frais totaux (B + C) dont frais rétrocédés (taux de rétrocessions de commissions)	Performance finale (A-B-C)		ISR	Green Fin	Finansol	SFDR
				Annuelle (N-1)	Moyenne annualisée sur 5 ans (N-1 / N-5)		Annuelle (N-1)	Moyenne annualisée sur 5 ans (N-1 / N-5)			Annuelle (N-1)	Moyenne annualisée sur 5 ans (N-1 / N-5)				
FR000003196	OSTRUM SOUVERAIN EURO SRI RC	OSTRUM ASSET MANAGEMENT	3	0,85 %	-2,83 %	0,71 % (dont 0,4%)	0,14 %	-3,54 %	0,80 %	1,51 % (dont 0,4%)	-0,66 %	-4,34 %	●			8
FR0011405026	OSTRUM SRI CR 12 M L	OSTRUM ASSET MANAGEMENT	2	3,98 %	2,83 %	0,47 % (dont 0,3%)	3,51 %	2,36 %	0,80 %	1,27 % (dont 0,3%)	2,71 %	1,56 %	●			8
FR0014009DB7	OSTRUM SRI CREDIT 6 M R	OSTRUM ASSET MANAGEMENT	1	3,30 %	NC	0,26 % (dont 0,1%)	3,04 %	NC	0,80 %	1,06 % (dont 0,1%)	2,24 %	NC	●			8
FR0011521517	OSTRUM SRI CREDIT EURO L	OSTRUM ASSET MANAGEMENT	2	3,89 %	0,36 %	0,90 % (dont 0,6%)	2,99 %	-0,54 %	0,80 %	1,70 % (dont 0,6%)	2,19 %	-1,34 %	●			8
Fonds mixtes																
FR0000437881	FRUCTIFONDS PROFIL 3	NATIXIS INVESTMENT MANAGERS INT	2	5,80 %	2,91 %	1,59 % (dont 0,8%)	4,21 %	1,32 %	0,80 %	2,39 % (dont 0,8%)	3,41 %	0,52 %				6
FR0000437899	FRUCTIFONDS PROFIL 6	NATIXIS INVESTMENT MANAGERS INT	3	9,28 %	6,02 %	1,82 % (dont 1,0%)	7,46 %	4,20 %	0,80 %	2,62 % (dont 1,0%)	6,66 %	3,40 %				6
FR0000437907	FRUCTIFONDS PROFIL 9	NATIXIS INVESTMENT MANAGERS INT	4	11,75 %	8,85 %	2,37 % (dont 1,3%)	9,38 %	6,48 %	0,80 %	3,17 % (dont 1,3%)	8,58 %	5,68 %				6
FR0007051040	EUROSE C	DNCA FINANCE	2	9,39 %	6,09 %	1,46 % (dont 0,6%)	7,93 %	4,63 %	0,80 %	2,26 % (dont 0,6%)	7,13 %	3,83 %				8
FR0007371810	VEGA PATRIMOINE ISR RC	VEGA INVESTMENT SOLUTIONS	3	10,91 %	5,64 %	1,75 % (dont 0,8%)	9,16 %	3,89 %	0,80 %	2,55 % (dont 0,8%)	8,36 %	3,09 %	●			8
FR0010097642	CPR CROISSANCE DYNAMIQUE P	CPR ASSET MANAGEMENT	4	6,31 %	9,42 %	1,77 % (dont 1,0%)	4,54 %	7,65 %	0,80 %	2,57 % (dont 1,0%)	3,74 %	6,85 %				8
FR0010097667	CPR CROISSANCE DEFENSIVE	CPR ASSET MANAGEMENT	2	5,97 %	2,97 %	1,51 % (dont 0,9%)	4,46 %	1,46 %	0,80 %	2,31 % (dont 0,9%)	3,66 %	0,66 %				8
FR0010097683	CPR CROISSANCE REACTIVE P	CPR ASSET MANAGEMENT	3	8,14 %	5,10 %	1,94 % (dont 1,0%)	6,20 %	3,16 %	0,80 %	2,74 % (dont 1,0%)	5,40 %	2,36 %				8
FR0010135103	CARMIGNAC PATRIMOINE A	CARMIGNAC GESTION LUXEMBOURG	3	13,92 %	3,76 %	1,80 % (dont 0,6%)	12,12 %	1,96 %	0,80 %	2,60 % (dont 0,6%)	11,32 %	1,16 %				8
FR0010229187	DORVAL CONVICTIONS PEA	DORVAL ASSET MANAGEMENT	3	15,94 %	8,27 %	1,83 % (dont 0,8%)	14,11 %	6,44 %	0,80 %	2,63 % (dont 0,8%)	13,31 %	5,64 %	●			8
FR0010289827	VEGA MONDE FLEXIBLE RC	VEGA INVESTMENT SOLUTIONS	3	5,98 %	6,42 %	2,50 % (dont 1,1%)	3,48 %	3,92 %	0,80 %	3,30 % (dont 1,1%)	2,68 %	3,12 %				8
FR0010434019	ECHIQUIER PATRIMOINE	FINANCIERE DE L'ECHIQUIER	2	3,71 %	2,34 %	1,01 % (dont 0,4%)	2,70 %	1,33 %	0,80 %	1,81 % (dont 0,4%)	1,90 %	0,53 %				8
FR0010557967	DORVAL CONVICTIONS RC	DORVAL ASSET MANAGEMENT	3	13,70 %	7,63 %	1,84 % (dont 0,8%)	11,86 %	5,79 %	0,80 %	2,64 % (dont 0,8%)	11,06 %	4,99 %	●			8
FR0010611293	ECHIQUIER ARTY SRI	FINANCIERE DE L'ECHIQUIER	2	5,93 %	3,72 %	1,51 % (dont 0,7%)	4,42 %	2,21 %	0,80 %	2,31 % (dont 0,7%)	3,62 %	1,41 %	●			8
FR0010642280	ECOFI AGIR POUR LE CLIMAT C	ECOFI INVESTISSEMENTS	4	13,55 %	0,17 %	2,00 % (dont 1,0%)	11,55 %	-1,83 %	0,80 %	2,80 % (dont 1,0%)	10,75 %	-2,63 %				9
FR0011005461	FRUCTI FLEXIBLE 100	NATIXIS INVESTMENT MANAGERS INT	3	6,55 %	2,79 %	1,82 % (dont 1,1%)	4,73 %	0,97 %	0,80 %	2,62 % (dont 1,1%)	3,93 %	0,17 %				8
FR0011037894	VEGA EURO RENDEMENT RC ISR	VEGA INVESTMENT SOLUTIONS	2	4,37 %	2,72 %	1,36 % (dont 0,6%)	3,01 %	1,36 %	0,80 %	2,16 % (dont 0,6%)	2,21 %	0,56 %	●			8
FR0011261197	R-CO VALOR F	ROTHSCHILD & CO ASSET MANAGEMENT EUROPE	4	17,74 %	11,26 %	1,95 % (dont 1,0%)	15,79 %	9,31 %	0,80 %	2,75 % (dont 1,0%)	14,99 %	8,51 %				8
FR0011276617	R-CO 4CHANGE MODERATE ALLOCATION F	ROTHSCHILD & CO ASSET MANAGEMENT EUROPE	2	4,17 %	1,71 %	1,54 % (dont 0,8%)	2,63 %	0,17 %	0,80 %	2,34 % (dont 0,8%)	1,83 %	-0,63 %				8
FR0012333201	ALLOCATION PILOTEE EQUILIBRE	NATIXIS INVESTMENT MANAGERS INT	3	4,99 %	5,82 %	1,51 % (dont 0,7%)	3,48 %	4,31 %	0,80 %	2,31 % (dont 0,7%)	2,68 %	3,51 %				6
FR0012333219	ALLOCATION PILOTEE OFFENSIVE	NATIXIS INVESTMENT MANAGERS INT	4	6,17 %	8,68 %	1,52 % (dont 0,7%)	4,65 %	7,16 %	0,80 %	2,32 % (dont 0,7%)	3,85 %	6,36 %				6
FR0013300910	NATIXIS DIVERSIFIED SOLUTION	NATIXIS INVESTMENT MANAGERS INT	3	4,83 %	1,17 %	1,15 % (dont 0,6%)	3,68 %	0,02 %	0,80 %	1,95 % (dont 0,6%)	2,88 %	-0,78 %				6
FR0013333838	DORVAL GLOBAL CONSERVATIVE	DORVAL ASSET MANAGEMENT	2	5,59 %	3,01 %	1,22 % (dont 0,6%)	4,37 %	1,79 %	0,80 %	2,02 % (dont 0,6%)	3,57 %	0,99 %	●			8
LU0565135745	FIRST EAGLE AMUNDI INTERNATIONAL FUND	AMUNDI LUXEMBOURG	3	12,84 %	12,20 %	2,27 % (dont 0,5%)	10,57 %	9,93 %	0,80 %	3,07 % (dont 0,5%)	9,77 %	9,13 %				6
LU0935227537	NATIXIS CONSERVATIVE RISK PARITY RA	NATIXIS INVESTMENT MANAGERS INT	2	6,39 %	1,61 %	1,59 % (dont 0,8%)	4,80 %	0,02 %	0,80 %	2,39 % (dont 0,8%)	4,00 %	-0,78 %				6
LU1100076550	CLARTAN VALEURS	ROUVIER ASSOCIES	4	24,31 %	12,63 %	2,00 % (dont 0,9%)	22,31 %	10,63 %	0,80 %	2,80 % (dont 0,9%)	21,51 %	9,83 %				8
LU1335435464	OSTRUM TOTAL RETURN DYNAMIC RA ACC	NATIXIS INVESTMENT MANAGERS INT	3	6,55 %	2,79 %	1,66 % (dont 1,0%)	4,89 %	1,13 %	0,80 %	2,46 % (dont 1,0%)	4,09 %	0,33 %				8
LU1582988058	M&G LUX DYNAMIC ALLOCATION A	M&G LUXEMBOURG SA	3	14,98 %	6,56 %	2,00 % (dont 1,0%)	12,98 %	4,56 %	0,80 %	2,80 % (dont 1,0%)	12,18 %	3,76 %				8
LU1670724373	M&G LUX OPTIMAL INCOME EUR A	M&G LUXEMBOURG SA	3	6,11 %	1,74 %	1,34 % (dont 0,6%)	4,77 %	0,40 %	0,80 %	2,14 % (dont 0,6%)	3,97 %	-0,40 %				8

Code ISIN	Libellé	Société de gestion	Indicateur de risque de l'unité de compte (SRI) : 1 (faible) à 7 (élevé)	Performance brute de l'unité de compte (A)		Frais de gestion de l'unité de compte (B) dont frais rétrocedés (taux de rétrocession de commissions)	Performance nette de l'unité de compte (A-B)		Frais de gestion du contrat (C)	Frais totaux (B + C) dont frais rétrocedés (taux de rétrocessions de commissions)	Performance finale (A-B-C)		ISR	Green Fin	Finansol	SFDR
				Annuelle (N-1)	Moyenne annualisée sur 5 ans (N-1 / N-5)		Annuelle (N-1)	Moyenne annualisée sur 5 ans (N-1 / N-5)			Annuelle (N-1)	Moyenne annualisée sur 5 ans (N-1 / N-5)				
LU1907594748	DNCA INVEST BEYOND ALTEROSA	DNCA FINANCE	2	2,48 %	1,84 %	1,58 % (dont 0,6%)	0,90 %	0,26 %	0,80 %	2,38 % (dont 0,6%)	0,10 %	-0,54 %	●			9
LU1911611140	MIROVA EUROPE SUSTAINABLE ECONOMY	MIROVA	3	9,03 %	2,57 %	1,43 % (dont 0,8%)	7,60 %	1,14 %	0,80 %	2,23 % (dont 0,8%)	6,80 %	0,34 %	●			9
LU2169557654	NATIXIS ESG CONSERVATIVE FUND	NATIXIS INVESTMENT MANAGERS INT	2	3,93 %	2,37 %	1,42 % (dont 0,2%)	2,51 %	0,95 %	0,80 %	2,22 % (dont 0,2%)	1,71 %	0,15 %	●			8
LU2169558389	NATIXIS ESG MODERATE FUND	NATIXIS INVESTMENT MANAGERS INT	3	5,18 %	4,69 %	1,56 % (dont 0,3%)	3,62 %	3,13 %	0,80 %	2,36 % (dont 0,3%)	2,82 %	2,33 %	●			8
LU2169559270	NATIXIS ESG DYNAMIC FUND	NATIXIS INVESTMENT MANAGERS INT	4	6,46 %	6,83 %	1,70 % (dont 0,3%)	4,76 %	5,13 %	0,80 %	2,50 % (dont 0,3%)	3,96 %	4,33 %	●			8
LU2358392376	VARENNE VALEUR A	VARENNE CAPITAL PARTNERS	3	10,95 %	7,33 %	1,88 % (dont 0,9%)	9,07 %	5,45 %	0,80 %	2,68 % (dont 0,9%)	8,27 %	4,65 %	●			8
LU2661119755	DNCA INVEST EVOLUTIF C	DNCA FINANCE	3	8,02 %	NC	2,31 % (dont 1,0%)	5,71 %	NC	0,80 %	3,11 % (dont 1,0%)	4,91 %	NC	●			8
Fonds immobiliers																
FR0010665661	OPCI FRANCEUROPE IMMO ISR	AEW	2	1,54 %	-0,33 %	2,31 % (dont 0,6%)	-0,77 %	-2,64 %	0,80 %	3,11 % (dont 0,6%)	-1,57 %	-3,44 %	●			8
XFC500X3DT0	SCPI AEW PATRIMOINE SANTÉ	AEW PATRIMOINE	3	5,34 %	NC	0,64 % (dont 0,0%)	4,70 %	NC	0,80 %	1,44 % (dont 0,0%)	3,90 %	NC	●			8
QUA000005133	SCPI ATLANTIQUE MUR REGIONS	OTOKTONE 3I	3	6,52 %	4,32 %	1,16 % (dont 0,0%)	5,36 %	3,16 %	0,80 %	1,96 % (dont 0,0%)	4,56 %	2,36 %	●			8
Fonds spéculatifs																
FR0010363366	SYCOMORE LS OPPORTUNITIES R	SYCOMORE ASSET MANAGEMENT	3	10,44 %	-0,38 %	1,86 % (dont 0,9%)	8,58 %	-2,24 %	0,80 %	2,66 % (dont 0,9%)	7,78 %	-3,04 %	●			8
FR0013196656	SELECTIZ	NATIXIS INVESTMENT MANAGERS INT	2	6,15 %	3,10 %	1,12 % (dont 0,5%)	5,03 %	1,98 %	0,80 %	1,92 % (dont 0,5%)	4,23 %	1,18 %	●			6
FR0013196680	SELECTIZ PLUS	NATIXIS INVESTMENT MANAGERS INT	3	7,75 %	4,02 %	1,38 % (dont 0,7%)	6,37 %	2,64 %	0,80 %	2,18 % (dont 0,7%)	5,57 %	1,84 %	●			6
FR0013200243	VEGA ALPHA OPPORTUNITES ISR	VEGA INVESTMENT SOLUTIONS	2	-0,60 %	0,86 %	1,20 % (dont 0,6%)	-1,80 %	-0,34 %	0,80 %	2,00 % (dont 0,6%)	-2,60 %	-1,14 %	●			8
LU1694789451	DNCA INVEST ALPHA BONDS A	DNCA FINANCE	2	6,19 %	6,13 %	1,30 % (dont 0,5%)	4,89 %	4,83 %	0,80 %	2,10 % (dont 0,5%)	4,09 %	4,03 %	●			8
LU1694789535	DNCA INVEST ALPHA BONDS B	DNCA FINANCE	2	6,19 %	6,14 %	1,49 % (dont 0,6%)	4,70 %	4,65 %	0,80 %	2,29 % (dont 0,6%)	3,90 %	3,85 %	●			8
Fonds monétaires																
FR0011563535	OSTRUM SRI MONEY R	OSTRUM ASSET MANAGEMENT	1	2,52 %	2,04 %	0,29 % (dont 0,2%)	2,23 %	1,75 %	0,80 %	1,09 % (dont 0,2%)	1,43 %	0,95 %	●			8
Autres																
FR001400XJN5	VEGACTIVE PROTÉGÉE MARS 2031	VEGA INVESTMENT SOLUTIONS	2	NC	NC	0,03 % (dont 0,0%)	NC	NC	0,80 %	0,83 % (dont 0,0%)	NC	NC	●			6
FR0014012BM2	ARTEMA AVRIL 2026	NATIXIS-BGC	5	NC	NC	0,00 % (dont 0,0%)	NC	NC	0,80 %	0,80 % (dont 0,0%)	NC	NC	●			9

LEXIQUE

Code ISIN

Code d'identification d'un support financier.

Libellé

Nom d'un support financier.

Société de gestion

Professionnel agréé par l'Autorité des marchés financiers (AMF) qui gère pour le compte d'un grand nombre d'épargnants (particuliers et/ou institutionnels), au sein d'un OPC, les sommes reçues de façon diversifiée, selon la stratégie qu'il aura annoncée.

SRI

L'indicateur synthétique de risque (SRI) indique le niveau de risque d'un support. Il permet de comparer les niveaux de risque des supports d'investissement : 1 étant la classe de risque la plus basse et 7 la classe de risque la plus élevée.

Performance brute de l'actif

Variation de valeur de l'unité de compte sur l'année avant application des frais de gestion financière des actifs.

Frais de gestion de l'actif

Frais annuels (exprimés en %) perçus par la société de gestion au titre de la gestion financière des actifs détenus par l'assureur, en représentation de ses engagements pris vis-à-vis de ses clients et exprimés en unités de compte.

Performance nette de l'unité de compte

Variation de valeur de l'unité de compte sur l'année après application des frais de gestion de l'actif et avant application des frais de gestion du contrat.

Frais de gestion du contrat

Frais prélevés par l'assureur au titre de la gestion des unités de compte.

Taux de rétrocessions de commissions

Taux annuel des frais de gestion sur support prélevés par les gestionnaires délégués (sociétés de gestion ou dépositaires par exemple) reversé à l'assureur. Ces frais ou commissions sont perçus par les gestionnaires délégués au titre de la gestion financière des actifs détenus par l'assureur, en représentation de ses engagements pris vis-à-vis de ses clients et exprimés en unités de compte.

Performance finale

Variation de valeur de l'unité de compte sur l'année après application des frais de gestion de l'actif et des frais de gestion du contrat.

Comment définit-on les supports classés « Article 6 » ?

Ce sont des supports financiers qui ne comportent pas de démarche ESG au sein de leur stratégie. Il s'agit donc des placements qui ne sont ni « Article 8 » ni « Article 9 ».

Comment définit-on les supports classés « Article 8 » ?

Ce sont des supports financiers qui promeuvent des caractéristiques environnementales et/ou sociales et appliquent des pratiques de bonne gouvernance.

Comment définit-on les supports classés « Article 9 » ?

Ce sont des supports financiers avec un objectif d'investissement durable. C'est-à-dire des investissements dans une activité à objectif social ou environnemental et appliquant des pratiques de bonne gouvernance.

NC

Non communiqué. Donnée pour un support dont l'information n'a pas été communiquée.

Document d'Information Précontractuelle

Millevie Capi 2 - Capitalisation BPCE Vie

Dernière mise à jour le 05/03/2026

En tant qu'organisme du secteur de l'assurance, BPCE Vie est supervisée par l'Autorité de contrôle prudentiel et de résolution – 4 rue de Budapest – CS 92459 - 75436 Paris Cedex 09.

Ce document présente, au titre de l'année écoulée, les informations détaillées de performance et frais de gestion relatives aux supports financiers proposés par ce contrat.

Bien que non présentées dans ce document, l'orientation de gestion et l'orientation de gestion Vision sont également disponibles au sein de votre contrat. Vous trouverez les informations relatives à ces modes de gestion dans le document d'information précontractuelle qui leur est dédié.

Les documents d'informations clés ou spécifiques de chacun des supports financiers proposés vous sont remis aux guichets de votre établissement bancaire ou auprès de BPCE Vie. Ils sont également disponibles pour tous les OPC de droit français sur le site de l'AMF - www.amf-france.org.

Fonds en euros :




Le fonds en Euros de ce produit est classé « Article 8 » au sens du règlement européen SFDR, c'est-à-dire qu'il promeut des caractéristiques environnementales et/ou sociales et applique des pratiques de bonne gouvernance. Pour en savoir plus, nous vous invitons à consulter le document d'« informations précontractuelles sur la durabilité » du Fonds en euros sur le site <https://priips.assurances.groupebpce.com/>.

Unités de compte :

La valeur des supports financiers en unités de compte, qui reflète la valeur d'actifs sous-jacents, n'est pas garantie. Elle est sujette à des fluctuations à la hausse ou à la baisse dépendant en particulier de l'évolution des marchés financiers. Les performances passées ne préjugent pas des performances futures.

Règlement européen SFDR :

Règlement européen (UE) 2019/2088 dit Sustainable Finance Disclosure Regulation (SFDR) sur la publication d'informations en matière de durabilité dans le secteur des services financiers. Parfois appelées "responsables", "durables" ou "verts", certaines unités de compte proposées dans ce contrat sont classifiées « Article 8 » ou « Article 9 » au sens du règlement SFDR ou sont labellisées. Il s'agit de supports :

- Faisant la promotion de caractéristiques environnementales et/ou sociales (dits « Article 8 » du règlement européen SFDR, identifiés dans les tableaux suivants par ce logo )
- Ou qui ont un objectif d'investissement durable (dits « Article 9 » du règlement européen SFDR, identifiés dans les tableaux suivants par ce logo )
- Ou n'intégrant pas de caractéristiques environnementales, sociales et de gouvernance (dits article )
- Ou qui ont fait l'objet d'une labellisation française ISR, Greenfin ou Finansol.



Le label ISR :

Le label ISR vise à distinguer des fonds d'investissement qui mettent en œuvre une stratégie volontariste d'investissement socialement responsable (ISR) aboutissant à des résultats mesurables et concrets. Il a été créé par le ministère de l'Economie et des Finances.



Le label Greenfin :

Le label Greenfin a pour objectif de mobiliser une partie de l'épargne au bénéfice de la transition énergétique et écologique. Celui-ci est décerné par trois organismes mandatés : Novethic, EY France et Afnor Certifications. Créé par le ministère de la Transition écologique et solidaire, il garantit la qualité verte des fonds d'investissement.



Le label Finansol :

Ce label est attribué par l'association FAIR (<https://www.finance-fair.org/fr>), dont l'objet est de promouvoir et de valoriser la solidarité dans la finance et l'épargne. Il est décerné aux unités de compte qui investissent une partie de leurs encours dans des entreprises solidaires, autrement dit, qui œuvrent dans des domaines tels que l'accès à l'emploi et au logement ou le soutien d'activités écologiques

La part des supports financiers proposés au sein de ce contrat dans le cadre de la gestion libre est de :

59% d'unités de compte labellisées ISR, Greenfin et/ou Finansol

30% de supports financiers « Article 9 » (avec un objectif d'investissement durable)

61% de supports financiers « Article 8 » (avec des caractéristiques environnementales ou sociales)



Unités de compte :

Code ISIN	Libellé	Société de gestion	Indicateur de risque de l'unité de compte (SRI) : 1 (faible) à 7 (élevé)	Performance brute de l'unité de compte (A)		Frais de gestion de l'unité de compte (B) dont frais rétrocedés (taux de rétrocession de commissions)	Performance nette de l'unité de compte (A-B)		Frais de gestion du contrat (C)	Frais totaux (B + C) dont frais rétrocedés (taux de rétrocessions de commissions)	Performance finale (A-B-C)		ISR	Green Fin	Finansol	SFDR
				Annuelle (N-1)	Moyenne annualisée sur 5 ans (N-1 / N-5)		Annuelle (N-1)	Moyenne annualisée sur 5 ans (N-1 / N-5)			Annuelle (N-1)	Moyenne annualisée sur 5 ans (N-1 / N-5)				
Fonds actions																
FR0000976292	MIROVA ACTIONS EUROPE C	MIROVA	4	11,78 %	5,15 %	2,44 % (dont 1,4%)	9,34 %	2,71 %	0,95 %	3,39 % (dont 1,4%)	8,39 %	1,76 %	●			9
FR0007479365	VEGA EUROPE AUTONOMIE RC ACC	VEGA INVESTMENT SOLUTIONS	4	15,04 %	7,33 %	2,23 % (dont 1,0%)	12,81 %	5,10 %	0,95 %	3,18 % (dont 1,0%)	11,86 %	4,15 %				8
FR0010058529	THEMATICS EUROPE SELECTION RC ACC	NATIXIS INVESTMENT MANAGERS INT	4	-3,67 %	0,78 %	1,68 % (dont 1,0%)	-5,35 %	-0,90 %	0,95 %	2,63 % (dont 1,0%)	-6,30 %	-1,85 %	●			8
FR0010091173	MIROVA ACTIONS MONDE	MIROVA	4	2,63 %	8,78 %	1,92 % (dont 1,2%)	0,71 %	6,86 %	0,95 %	2,87 % (dont 1,2%)	-0,24 %	5,91 %	●			9
FR0010158048	DORVAL DRIVERS EUROPE R ACC	DORVAL ASSET MANAGEMENT	4	8,79 %	7,39 %	2,01 % (dont 0,9%)	6,78 %	5,38 %	0,95 %	2,96 % (dont 0,9%)	5,83 %	4,43 %	●			8
FR0010242461	VEGA EURO OPPORTUNITES RC ISR	VEGA INVESTMENT SOLUTIONS	4	11,12 %	4,35 %	1,90 % (dont 0,9%)	9,22 %	2,45 %	0,95 %	2,85 % (dont 0,9%)	8,27 %	1,50 %	●			8
FR0010295212	VEGA GRANDE ASIE R	VEGA INVESTMENT SOLUTIONS	4	8,82 %	1,04 %	2,23 % (dont 0,6%)	6,59 %	-1,19 %	0,95 %	3,18 % (dont 0,6%)	5,64 %	-2,14 %				8
FR0010458190	VEGA FRANCE OPPORTUNITES RC ISR	VEGA INVESTMENT SOLUTIONS	4	6,52 %	7,48 %	2,26 % (dont 1,0%)	4,26 %	5,22 %	0,95 %	3,21 % (dont 1,0%)	3,31 %	4,27 %	●			8
FR0010521575	MIROVA EUROPE ENVIRONNEMENT C	MIROVA	4	13,06 %	1,00 %	1,78 % (dont 1,1%)	11,28 %	-0,78 %	0,95 %	2,73 % (dont 1,1%)	10,33 %	-1,73 %				9
FR0010609552	MIROVA EMPLOI FRANCE C	MIROVA	4	1,40 %	1,67 %	1,35 % (dont 1,3%)	0,05 %	0,32 %	0,95 %	2,30 % (dont 1,3%)	-0,90 %	-0,63 %				9
FR0010626796	VEGA EUROPE CONVICTIONS RC ISR	VEGA INVESTMENT SOLUTIONS	4	7,47 %	6,56 %	2,23 % (dont 1,0%)	5,24 %	4,33 %	0,95 %	3,18 % (dont 1,0%)	4,29 %	3,38 %	●			8
FR0010702084	INSERTION EMPLOIS DYNAMIQUE RC	MIROVA	4	1,98 %	2,26 %	1,84 % (dont 1,2%)	0,14 %	0,42 %	0,95 %	2,79 % (dont 1,2%)	-0,81 %	-0,53 %				9
FR0010767624	VEGA GRANDE AMERIQUE	VEGA INVESTMENT SOLUTIONS	4	-0,47 %	10,89 %	3,40 % (dont 1,5%)	-3,87 %	7,49 %	0,95 %	4,35 % (dont 1,5%)	-4,82 %	6,54 %				8
FR0010917658	CPR SILVER AGE E	CPR ASSET MANAGEMENT	4	10,22 %	7,27 %	2,12 % (dont 0,9%)	8,10 %	5,15 %	0,95 %	3,07 % (dont 0,9%)	7,15 %	4,20 %				8
FR0011010149	NATIXIS ACTIONS US GROWTH H-R	NATIXIS INVESTMENT MANAGERS INT	5	12,70 %	12,35 %	1,80 % (dont 1,2%)	10,90 %	10,55 %	0,95 %	2,75 % (dont 1,2%)	9,95 %	9,60 %				6
FR0011493444	VEGA GRANDE EUROPE R	VEGA INVESTMENT SOLUTIONS	4	11,21 %	5,65 %	1,90 % (dont 0,3%)	9,31 %	3,75 %	0,95 %	2,85 % (dont 0,3%)	8,36 %	2,80 %				8
FR0011645621	DORVAL MANAGEURS SMALL CAP EURO	DORVAL ASSET MANAGEMENT	4	12,40 %	-1,21 %	2,00 % (dont 1,0%)	10,40 %	-3,21 %	0,95 %	2,95 % (dont 1,0%)	9,45 %	-4,16 %	●			8
FR0011891506	DNCA ACTION EURO PME R	DNCA FINANCE	4	20,11 %	3,08 %	2,00 % (dont 1,3%)	18,11 %	1,08 %	0,95 %	2,95 % (dont 1,3%)	17,16 %	0,13 %	●			8
FR0012316180	DNCA OPPORTUN.ZONE EURO C FCP	DNCA FINANCE	4	21,13 %	11,39 %	2,00 % (dont 1,4%)	19,13 %	9,39 %	0,95 %	2,95 % (dont 1,4%)	18,18 %	8,44 %				8
FR0013196672	NATIXIS ESG PEA	NATIXIS INVESTMENT MANAGERS INT	4	14,23 %	7,30 %	1,95 % (dont 0,9%)	12,28 %	5,35 %	0,95 %	2,90 % (dont 0,9%)	11,33 %	4,40 %	●			8
FR0013391513	PALATINE EUROPE SUST EMPL PALATINE R	PALATINE ASSET MANAGEMENT	4	13,67 %	10,06 %	2,01 % (dont 1,0%)	11,66 %	8,05 %	0,95 %	2,96 % (dont 1,0%)	10,71 %	7,10 %	●			9
LU0147944259	HARRIS ASSOCIATES GLOBAL EQUITY FUND RA	NATIXIS INVESTMENT MANAGERS INT	4	7,28 %	9,24 %	2,20 % (dont 0,9%)	5,08 %	7,04 %	0,95 %	3,15 % (dont 0,9%)	4,13 %	6,09 %				8
LU0270904781	PICTET SECURITY (P)	PICTET FUNDS	4	-5,77 %	5,60 %	1,99 % (dont 0,8%)	-7,76 %	3,61 %	0,95 %	2,94 % (dont 0,8%)	-8,71 %	2,66 %				8
LU0552643339	MIROVA EUROPE SUSTAINABLE EQUITY FUND	MIROVA	4	11,63 %	4,95 %	1,85 % (dont 1,1%)	9,78 %	3,10 %	0,95 %	2,80 % (dont 1,1%)	8,83 %	2,15 %	●			9
LU0870553459	DNCA INVEST SRI EUROPE GROWTH B	DNCA FINANCE	4	1,93 %	4,01 %	2,31 % (dont 1,1%)	-0,38 %	1,70 %	0,95 %	3,26 % (dont 1,1%)	-1,33 %	0,75 %	●			8
LU0914729966	MIROVA GLOBAL SUSTAINABLE EQUITY FUND R	NATIXIS INVESTMENT MANAGERS INT	4	2,55 %	8,69 %	1,85 % (dont 1,1%)	0,70 %	6,84 %	0,95 %	2,80 % (dont 1,1%)	-0,25 %	5,89 %	●			9
LU0914731947	MIROVA EURO SUSTAINABLE EQ FD RA	MIROVA	4	13,91 %	8,78 %	1,83 % (dont 1,1%)	12,08 %	6,95 %	0,95 %	2,78 % (dont 1,1%)	11,13 %	6,00 %	●			9
LU0914733059	MIROVA EUROPE ENVIRONMENTAL EQUITY FUND	MIROVA	4	12,99 %	0,92 %	1,85 % (dont 1,1%)	11,14 %	-0,93 %	0,95 %	2,80 % (dont 1,1%)	10,19 %	-1,88 %				9
LU0935229400	OSTRUM EUROPE MINVOL EQUITY R/A ACC	NATIXIS INVESTMENT MANAGERS INT	4	11,11 %	7,96 %	1,85 % (dont 1,1%)	9,26 %	6,11 %	0,95 %	2,80 % (dont 1,1%)	8,31 %	5,16 %	●			8
LU0935231216	OSTRUM GLOBAL MINVOL EQUITY R/A ACC	NATIXIS INVESTMENT MANAGERS INT	3	5,92 %	NC	2,28 % (dont 1,1%)	3,64 %	NC	0,95 %	3,23 % (dont 1,1%)	2,69 %	NC	●			8
LU1490785091	DNCA INVEST SRI NORDEN EUROPE A	DNCA FINANCE	4	-4,13 %	3,04 %	1,90 % (dont 0,8%)	-6,03 %	1,14 %	0,95 %	2,85 % (dont 0,8%)	-6,98 %	0,19 %	●			8
LU1907595398	DNCA INVEST BEYOND SEMPEROSA	DNCA FINANCE	4	5,64 %	5,14 %	1,89 % (dont 0,8%)	3,75 %	3,25 %	0,95 %	2,84 % (dont 0,8%)	2,80 %	2,30 %	●			9

Code ISIN	Libellé	Société de gestion	Indicateur de risque de l'unité de compte (SRI) : 1 (faible) à 7 (élevé)	Performance brute de l'unité de compte (A)		Frais de gestion de l'unité de compte (B) dont frais rétrocedés (taux de rétrocession de commissions)		Performance nette de l'unité de compte (A-B)		Frais de gestion du contrat (C)	Frais totaux (B + C) dont frais rétrocedés (taux de rétrocessions de commissions)		Performance finale (A-B-C)		ISR	Green Fin	Finansol	SFDR
				Annuelle (N-1)	Moyenne annualisée sur 5 ans (N-1 / N-5)	Annuelle (N-1)	Moyenne annualisée sur 5 ans (N-1 / N-5)	Annuelle (N-1)	Moyenne annualisée sur 5 ans (N-1 / N-5)		Annuelle (N-1)	Moyenne annualisée sur 5 ans (N-1 / N-5)						
LU1951198644	THEMATICS AI & ROBOTICS FUND H-R A	NATIXIS INVESTMENT MANAGERS INT	5	17,01 %	8,04 %	2,05 % (dont 0,9%)	14,96 %	5,99 %	0,95 %	3,00 % (dont 0,9%)	14,01 %	5,04 %	●				8	
LU1951202693	THEMATICS META FUND H-R/A	NATIXIS INVESTMENT MANAGERS INT	5	6,04 %	2,02 %	2,05 % (dont 0,9%)	3,99 %	-0,03 %	0,95 %	3,00 % (dont 0,9%)	3,04 %	-0,98 %	●				8	
LU1951224077	THEMATICS SAFETY FUND H-R A	NATIXIS INVESTMENT MANAGERS INT	5	3,22 %	0,53 %	2,05 % (dont 0,9%)	1,17 %	-1,52 %	0,95 %	3,00 % (dont 0,9%)	0,22 %	-2,47 %	●				9	
LU1951227419	THEMATICS WATER FUND H-R A	NATIXIS INVESTMENT MANAGERS INT	4	11,46 %	5,53 %	2,05 % (dont 0,9%)	9,41 %	3,48 %	0,95 %	3,00 % (dont 0,9%)	8,46 %	2,53 %	●				9	
LU1956003765	MIROVA WOMEN LEADERS & DVSTY EQ RC	NATIXIS INVESTMENT MANAGERS INT	4	3,31 %	8,56 %	1,86 % (dont 1,1%)	1,45 %	6,70 %	0,95 %	2,81 % (dont 1,1%)	0,50 %	5,75 %	●				9	
LU2217652812	DNCA INVEST GLOBAL NEW WORLD	DNCA FINANCE	5	5,60 %	7,13 %	1,79 % (dont 1,1%)	3,81 %	5,34 %	0,95 %	2,74 % (dont 1,1%)	2,86 %	4,39 %	●				8	
LU2254337392	DNCA INVEST BEYOND CLIMATE	DNCA FINANCE	4	21,04 %	NC	1,97 % (dont 0,8%)	19,07 %	NC	0,95 %	2,92 % (dont 0,8%)	18,12 %	NC	●				9	
LU2343999004	DNCA INVEST – EURO DIVIDEND GROWER	DNCA FINANCE	4	14,71 %	9,75 %	1,50 % (dont 0,9%)	13,21 %	8,25 %	0,95 %	2,45 % (dont 0,9%)	12,26 %	7,30 %	●				8	
LU2703654348	DNCA INVEST BEYOND CLIMATE A2	DNCA FINANCE	4	21,06 %	NC	1,87 % (dont 1,1%)	19,19 %	NC	0,95 %	2,82 % (dont 1,1%)	18,24 %	NC	●				9	
FR0000003188	OSTRUM SRI EURO MINVOL EQUITY	NATIXIS ASSET MANAGEMENT	4	12,71 %	7,26 %	1,79 % (dont 0,7%)	10,92 %	5,47 %	0,95 %	2,74 % (dont 0,7%)	9,97 %	4,52 %	●				8	
LU1366712435	DNCA INVEST ARCHER MID-CAP EUROPE A	DNCA FINANCE	4	18,76 %	9,72 %	1,69 % (dont 0,7%)	17,07 %	8,03 %	0,95 %	2,64 % (dont 0,7%)	16,12 %	7,08 %	●				8	
LU2882334381	DNCA EXPLORER SMID EURO B	DNCA FINANCE	4	30,48 %	9,81 %	2,15 % (dont 1,3%)	28,33 %	7,66 %	0,95 %	3,10 % (dont 1,3%)	27,38 %	6,71 %	●				8	
LU2194926775	DNCA INVEST GLOBAL NEW WORLD A	DNCA FINANCE	5	6,01 %	NC	2,20 % (dont 0,8%)	3,81 %	NC	0,95 %	3,15 % (dont 0,8%)	2,86 %	NC	●				8	
LU2932854628	THEMATICS HEALTH R/A H	NATIXIS INVESTMENT MANAGERS INT	4	NC	NC	2,05 % (dont 0,9%)	NC	NC	0,95 %	3,00 % (dont 0,9%)	NC	NC	●				9	
LU2932856672	THEMATICS HEALTH R/A	NATIXIS INVESTMENT MANAGERS INT	4	-5,53 %	NC	2,01 % (dont 0,9%)	-7,54 %	NC	0,95 %	2,96 % (dont 0,9%)	-8,49 %	NC	●				9	
LU3077228958	DNCA GLOBAL NEW WORLD A3 ACC	DNCA FINANCE	5	NC	NC	2,20 % (dont 0,0%)	NC	NC	0,95 %	3,15 % (dont 0,0%)	NC	NC	●				8	
FR0000004970	ECOFI SMART TRANSITION R	ECOFI INVESTISSEMENTS	4	21,05 %	12,56 %	1,80 % (dont 0,9%)	19,25 %	10,76 %	0,95 %	2,75 % (dont 0,9%)	18,30 %	9,81 %	●				9	
LU2882334894	DNCA INVEST SRI EURO QUALITY B	DNCA FINANCE	4	12,30 %	8,14 %	1,63 % (dont 0,0%)	10,67 %	6,51 %	0,95 %	2,58 % (dont 0,0%)	9,72 %	5,56 %	●				8	
LU0284396289	DNCA INVEST VALUE EUROPE B	DNCA FINANCE	4	25,78 %	15,31 %	2,32 % (dont 1,0%)	23,46 %	12,99 %	0,95 %	3,27 % (dont 1,0%)	22,51 %	12,04 %	●				8	
Fonds obligations																		
FR0010028985	MIROVA OBLI EURO RC	MIROVA	3	2,47 %	-1,65 %	1,11 % (dont 0,6%)	1,36 %	-2,76 %	0,95 %	2,06 % (dont 0,6%)	0,41 %	-3,71 %	●				9	
FR0010057075	ECUREUIL SRI OBLI EURO	NATIXIS INVESTMENT MANAGERS INT	3	1,43 %	-2,06 %	1,03 % (dont 0,6%)	0,40 %	-3,09 %	0,95 %	1,98 % (dont 0,6%)	-0,55 %	-4,04 %	●				8	
FR0010078279	VEGA COURT TERME DYNAMIQUE R	VEGA INVESTMENT SOLUTIONS	2	3,48 %	1,91 %	0,54 % (dont 0,2%)	2,94 %	1,37 %	0,95 %	1,49 % (dont 0,2%)	1,99 %	0,42 %	●				8	
FR0011311414	OSTRUM SRI EURO BONDS 3-5 E	OSTRUM ASSET MANAGEMENT	2	2,69 %	-0,24 %	0,53 % (dont 0,3%)	2,16 %	-0,77 %	0,95 %	1,48 % (dont 0,3%)	1,21 %	-1,72 %	●				8	
LU0284393930	DNCA INVEST CREDIT CONVICTION A EUR	DNCA FINANCE	2	5,71 %	3,41 %	1,10 % (dont 0,4%)	4,61 %	2,31 %	0,95 %	2,05 % (dont 0,4%)	3,66 %	1,36 %	●				8	
LU0552643842	MIROVA EURO GREEN&SUST CRP BD FD RA	MIROVA	2	3,26 %	-0,19 %	1,06 % (dont 0,6%)	2,20 %	-1,25 %	0,95 %	2,01 % (dont 0,6%)	1,25 %	-2,20 %	●				9	
LU0914734701	MIROVA EURO GREEN&SUST BOND FUND RA	MIROVA	3	2,37 %	-1,74 %	1,06 % (dont 0,6%)	1,31 %	-2,80 %	0,95 %	2,01 % (dont 0,6%)	0,36 %	-3,75 %	●				9	
LU0935220284	OSTRUM SRI TOTAL RETURN SOVEREIGN	OSTRUM ASSET MANAGEMENT	2	1,57 %	0,21 %	0,66 % (dont 0,3%)	0,91 %	-0,45 %	0,95 %	1,61 % (dont 0,3%)	-0,04 %	-1,40 %	●				8	
LU0935222066	OSTRUM CREDIT SHORT DURATION R A	OSTRUM ASSET MANAGEMENT	2	3,68 %	2,25 %	0,89 % (dont 0,4%)	2,79 %	1,36 %	0,95 %	1,84 % (dont 0,4%)	1,84 %	0,41 %	●				8	
LU0935235639	OSTRUM GLOBAL EMERGING BONDS RA	OSTRUM ASSET MANAGEMENT	3	0,64 %	3,36 %	1,35 % (dont 0,8%)	-0,71 %	2,01 %	0,95 %	2,30 % (dont 0,8%)	-1,66 %	1,06 %	●				6	
LU1472740767	MIROVA GLOBAL GREEN BOND FUND R/A	MIROVA	3	2,52 %	-2,53 %	1,05 % (dont 0,6%)	1,47 %	-3,58 %	0,95 %	2,00 % (dont 0,6%)	0,52 %	-4,53 %	●				9	
LU2478819217	MIROVA EURO SHORT TERM SUSTAINABLE BOND FUND	NATIXIS INVESTMENT MANAGERS INT	2	2,92 %	NC	0,85 % (dont 0,4%)	2,07 %	NC	0,95 %	1,80 % (dont 0,4%)	1,12 %	NC	●				9	
LU2478873693	MIROVA EURO HIGH YIELD SUSTAINABLE BOND FUND	MIROVA	2	5,67 %	NC	1,05 % (dont 0,6%)	4,62 %	NC	0,95 %	2,00 % (dont 0,6%)	3,67 %	NC	●				9	
FR0000003196	OSTRUM SOUVERAIN EURO SRI RC	OSTRUM ASSET MANAGEMENT	3	0,85 %	-2,83 %	0,71 % (dont 0,4%)	0,14 %	-3,54 %	0,95 %	1,66 % (dont 0,4%)	-0,81 %	-4,49 %	●				8	

Code ISIN	Libellé	Société de gestion	Indicateur de risque de l'unité de compte (SRI) : 1 (faible) à 7 (élevé)	Performance brute de l'unité de compte (A)		Frais de gestion de l'unité de compte (B) dont frais rétrocédés (taux de rétrocession de commissions)	Performance nette de l'unité de compte (A-B)		Frais de gestion du contrat (C)	Frais totaux (B + C) dont frais rétrocédés (taux de rétrocessions de commissions)	Performance finale (A-B-C)		ISR	Green Fin	Finansol	SFDR
				Annuelle (N-1)	Moyenne annualisée sur 5 ans (N-1 / N-5)		Annuelle (N-1)	Moyenne annualisée sur 5 ans (N-1 / N-5)			Annuelle (N-1)	Moyenne annualisée sur 5 ans (N-1 / N-5)				
FR0011405026	OSTRUM SRI CR 12 M L	OSTRUM ASSET MANAGEMENT	2	3,98 %	2,83 %	0,47 % (dont 0,3%)	3,51 %	2,36 %	0,95 %	1,42 % (dont 0,3%)	2,56 %	1,41 %	●			8
FR0014009DB7	OSTRUM SRI CREDIT 6 M R	OSTRUM ASSET MANAGEMENT	1	3,30 %	NC	0,26 % (dont 0,1%)	3,04 %	NC	0,95 %	1,21 % (dont 0,1%)	2,09 %	NC	●			8
Fonds mixtes																
FR0007051040	EUROSE C	DNCA FINANCE	2	9,39 %	6,09 %	1,46 % (dont 0,6%)	7,93 %	4,63 %	0,95 %	2,41 % (dont 0,6%)	6,98 %	3,68 %				8
FR0007371810	VEGA PATRIMOINE ISR RC	VEGA INVESTMENT SOLUTIONS	3	10,91 %	5,64 %	1,75 % (dont 0,8%)	9,16 %	3,89 %	0,95 %	2,70 % (dont 0,8%)	8,21 %	2,94 %	●			8
FR0010229187	DORVAL CONVICTIONS PEA	DORVAL ASSET MANAGEMENT	3	15,94 %	8,27 %	1,83 % (dont 0,8%)	14,11 %	6,44 %	0,95 %	2,78 % (dont 0,8%)	13,16 %	5,49 %	●			8
FR0010289827	VEGA MONDE PATRIMOINE	VEGA INVESTMENT SOLUTIONS	3	5,98 %	6,42 %	2,50 % (dont 1,1%)	3,48 %	3,92 %	0,95 %	3,45 % (dont 1,1%)	2,53 %	2,97 %				8
FR0010557967	DORVAL CONVICTIONS RC	DORVAL ASSET MANAGEMENT	3	13,70 %	7,63 %	1,84 % (dont 0,8%)	11,86 %	5,79 %	0,95 %	2,79 % (dont 0,8%)	10,91 %	4,84 %	●			8
FR0010642280	ECOFI AGIR POUR LE CLIMAT C	ECOFI INVESTISSEMENTS	4	13,55 %	0,17 %	2,00 % (dont 1,0%)	11,55 %	-1,83 %	0,95 %	2,95 % (dont 1,0%)	10,60 %	-2,78 %				9
FR0011037894	VEGA EURO RENDEMENT RC ISR	VEGA INVESTMENT SOLUTIONS	2	4,37 %	2,72 %	1,36 % (dont 0,6%)	3,01 %	1,36 %	0,95 %	2,31 % (dont 0,6%)	2,06 %	0,41 %	●			8
FR0012333201	ALLOCATION PILOTEE EQUILIBRE	NATIXIS INVESTMENT MANAGERS INT	3	4,99 %	5,82 %	1,51 % (dont 0,7%)	3,48 %	4,31 %	0,95 %	2,46 % (dont 0,7%)	2,53 %	3,36 %				6
FR0012333219	ALLOCATION PILOTEE OFFENSIVE	NATIXIS INVESTMENT MANAGERS INT	4	6,17 %	8,68 %	1,52 % (dont 0,7%)	4,65 %	7,16 %	0,95 %	2,47 % (dont 0,7%)	3,70 %	6,21 %				6
FR0013300910	NATIXIS DIVERSIFIED SOLUTION	NATIXIS INVESTMENT MANAGERS INT	3	4,83 %	1,17 %	1,15 % (dont 0,6%)	3,68 %	0,02 %	0,95 %	2,10 % (dont 0,6%)	2,73 %	-0,93 %				6
FR0013333838	DORVAL GLOBAL CONSERVATIVE	DORVAL ASSET MANAGEMENT	2	5,59 %	3,01 %	1,22 % (dont 0,6%)	4,37 %	1,79 %	0,95 %	2,17 % (dont 0,6%)	3,42 %	0,84 %	●			8
LU0740858229	JPMORGAN GLOBAL INCOME FD A EUR	JPMORGAN ASSET MANAGEMENT EUR	3	9,94 %	4,07 %	1,40 % (dont 0,7%)	8,54 %	2,67 %	0,95 %	2,35 % (dont 0,7%)	7,59 %	1,72 %				8
LU0935227537	NATIXIS CONSERVATIVE RISK PARITY RA	NATIXIS INVESTMENT MANAGERS INT	2	6,39 %	1,61 %	1,59 % (dont 0,8%)	4,80 %	0,02 %	0,95 %	2,54 % (dont 0,8%)	3,85 %	-0,93 %				6
LU1335435464	OSTRUM TOTAL RETURN DYNAMIC RA ACC	NATIXIS INVESTMENT MANAGERS INT	3	6,55 %	2,79 %	1,66 % (dont 1,0%)	4,89 %	1,13 %	0,95 %	2,61 % (dont 1,0%)	3,94 %	0,18 %				8
LU1907594748	DNCA INVEST BEYOND ALTEROSA	DNCA FINANCE	2	2,48 %	1,84 %	1,58 % (dont 0,6%)	0,90 %	0,26 %	0,95 %	2,53 % (dont 0,6%)	-0,05 %	-0,69 %	●			9
LU1911611140	MIROVA EUROPE SUSTAINABLE ECONOMY	MIROVA	3	9,03 %	2,57 %	1,43 % (dont 0,8%)	7,60 %	1,14 %	0,95 %	2,38 % (dont 0,8%)	6,65 %	0,19 %	●			9
LU2169557654	NATIXIS ESG CONSERVATIVE FUND	NATIXIS INVESTMENT MANAGERS INT	2	3,93 %	2,37 %	1,42 % (dont 0,2%)	2,51 %	0,95 %	0,95 %	2,37 % (dont 0,2%)	1,56 %	0,00 %	●			8
LU2169558389	NATIXIS ESG MODERATE FUND	NATIXIS INVESTMENT MANAGERS INT	3	5,18 %	4,69 %	1,56 % (dont 0,3%)	3,62 %	3,13 %	0,95 %	2,51 % (dont 0,3%)	2,67 %	2,18 %	●			8
LU2169559270	NATIXIS ESG DYNAMIC FUND	NATIXIS INVESTMENT MANAGERS INT	4	6,46 %	6,83 %	1,70 % (dont 0,3%)	4,76 %	5,13 %	0,95 %	2,65 % (dont 0,3%)	3,81 %	4,18 %	●			8
Fonds immobiliers																
FR0010665661	OPCI FRANCEUROPE IMMO ISR	AEW	2	1,54 %	-0,33 %	2,31 % (dont 0,6%)	-0,77 %	-2,64 %	0,95 %	3,26 % (dont 0,6%)	-1,72 %	-3,59 %	●			8
XFCS00X3DTC0	SCPI AEW PATRIMOINE SANTÉ	AEW PATRIMOINE	3	5,34 %	NC	0,64 % (dont 0,0%)	4,70 %	NC	0,95 %	1,59 % (dont 0,0%)	3,75 %	NC				8
XFCS00X3XB27	SCPI METRONOME	MIDI2I	3	6,59 %	NC	0,95 % (dont 0,0%)	5,64 %	NC	0,95 %	1,90 % (dont 0,0%)	4,69 %	NC	●			8
Fonds spéculatifs																
FR0013196656	SELECTIZ	NATIXIS INVESTMENT MANAGERS INT	2	6,15 %	3,10 %	1,12 % (dont 0,5%)	5,03 %	1,98 %	0,95 %	2,07 % (dont 0,5%)	4,08 %	1,03 %				6
FR0013196680	SELECTIZ PLUS	NATIXIS INVESTMENT MANAGERS INT	3	7,75 %	4,02 %	1,38 % (dont 0,7%)	6,37 %	2,64 %	0,95 %	2,33 % (dont 0,7%)	5,42 %	1,69 %				6
FR0013200243	VEGA ALPHA OPPORTUNITES ISR	VEGA INVESTMENT SOLUTIONS	2	-0,60 %	0,86 %	1,20 % (dont 0,6%)	-1,80 %	-0,34 %	0,95 %	2,15 % (dont 0,6%)	-2,75 %	-1,29 %	●			8
LU1694789451	DNCA INVEST ALPHA BONDS A	DNCA FINANCE	2	6,19 %	6,13 %	1,30 % (dont 0,5%)	4,89 %	4,83 %	0,95 %	2,25 % (dont 0,5%)	3,94 %	3,88 %				8

Code ISIN	Libellé	Société de gestion	Indicateur de risque de l'unité de compte (SRI) : 1 (faible) à 7 (élevé)	Performance brute de l'unité de compte (A)		Frais de gestion de l'unité de compte (B) dont frais rétrocedés (taux de rétrocession de commissions)	Performance nette de l'unité de compte (A-B)		Frais de gestion du contrat (C)	Frais totaux (B + C) dont frais rétrocedés (taux de rétrocessions de commissions)	Performance finale (A-B-C)	
				Annuelle (N-1)	Moyenne annualisée sur 5 ans (N-1 / N-5)		Annuelle (N-1)	Moyenne annualisée sur 5 ans (N-1 / N-5)			Annuelle (N-1)	Moyenne annualisée sur 5 ans (N-1 / N-5)
Fonds monétaires												
FR0011563535	OSTRUM SRI MONEY R	OSTRUM ASSET MANAGEMENT	1	2,52 %	2,04 %	0,29 % (dont 0,2%)	2,23 %	1,75 %	0,95 %	1,24 % (dont 0,2%)	1,28 %	0,80 %
Autres												
FR001400XM7	VEGACTIVE PROTÉGÉE MARS 2031	VEGA INVESTMENT SOLUTIONS	2	NC	NC	0,03 % (dont 0,0%)	NC	NC	0,95 %	0,98 % (dont 0,0%)	NC	NC
FR0014012BP5	ALIZÉ AVRIL 2026	NATIXIS-BGC	5	NC	NC	0,00 % (dont 0,0%)	NC	NC	0,95 %	0,95 % (dont 0,0%)	NC	NC

ISR	Green Fin	Finansol	SFDR
			

• 8

6

9

LEXIQUE

Code ISIN

Code d'identification d'un support financier.

Libellé

Nom d'un support financier.

Société de gestion

Professionnel agréé par l'Autorité des marchés financiers (AMF) qui gère pour le compte d'un grand nombre d'épargnants (particuliers et/ou institutionnels), au sein d'un OPC, les sommes reçues de façon diversifiée, selon la stratégie qu'il aura annoncée.

SRI

L'indicateur synthétique de risque (SRI) indique le niveau de risque d'un support. Il permet de comparer les niveaux de risque des supports d'investissement : 1 étant la classe de risque la plus basse et 7 la classe de risque la plus élevée.

Performance brute de l'actif

Variation de valeur de l'unité de compte sur l'année avant application des frais de gestion financière des actifs.

Frais de gestion de l'actif

Frais annuels (exprimés en %) perçus par la société de gestion au titre de la gestion financière des actifs détenus par l'assureur, en représentation de ses engagements pris vis-à-vis de ses clients et exprimés en unités de compte.

Performance nette de l'unité de compte

Variation de valeur de l'unité de compte sur l'année après application des frais de gestion de l'actif et avant application des frais de gestion du contrat.

Frais de gestion du contrat

Frais prélevés par l'assureur au titre de la gestion des unités de compte.

Taux de rétrocessions de commissions

Taux annuel des frais de gestion sur support prélevés par les gestionnaires délégués (sociétés de gestion ou dépositaires par exemple) reversé à l'assureur. Ces frais ou commissions sont perçus par les gestionnaires délégués au titre de la gestion financière des actifs détenus par l'assureur, en représentation de ses engagements pris vis-à-vis de ses clients et exprimés en unités de compte.

Performance finale

Variation de valeur de l'unité de compte sur l'année après application des frais de gestion de l'actif et des frais de gestion du contrat.

Comment définit-on les supports classés « Article 6 » ?

Ce sont des supports financiers qui ne comportent pas de démarche ESG au sein de leur stratégie. Il s'agit donc des placements qui ne sont ni « Article 8 » ni « Article 9 ».

Comment définit-on les supports classés « Article 8 » ?

Ce sont des supports financiers qui promeuvent des caractéristiques environnementales et/ou sociales et appliquent des pratiques de bonne gouvernance.

Comment définit-on les supports classés « Article 9 » ?

Ce sont des supports financiers avec un objectif d'investissement durable. C'est-à-dire des investissements dans une activité à objectif social ou environnemental et appliquant des pratiques de bonne gouvernance.

NC

Non communiqué. Donnée pour un support dont l'information n'a pas été communiquée.